

**EVOLUCION DE LA
COPARTICIPACION A LOS
MUNICIPIOS Y COMUNAS DE LA
PROVINCIA**

PERIODO DICIEMBRE 2017

***SECRETARÍA DE FINANZAS E INGRESOS PÚBLICOS
SECRETARÍA DE HACIENDA
DIRECCIÓN GENERAL DE INGRESOS PÚBLICOS***

EVOLUCION MENSUAL DE LA COPARTICIPACION IMPOSITIVA Y COMPARATIVO CON AÑOS ANTERIORES

El presente análisis expone las coparticipaciones por tributos nacionales y provinciales a los Municipios y Comunas de la Provincia con una periodicidad mensual, efectuando comparativos con iguales períodos de años anteriores.

Para llegar a conocer los valores nominales transferidos se hizo necesario considerar no sólo los importes transferidos automáticamente por el Nuevo Banco de Santa Fe S.A. (coparticipación directa), sino también los que se efectúan a través de la Tesorería General de la Provincia (coparticipación indirecta). La fuente de información proviene de la Administración Provincial de Impuestos, de la Contaduría General de la Provincia y del Ministerio de Gobierno y Reforma del Estado.

Pertencen al mismo grupo (coparticipación directa) los Impuestos al Patrimonio (Inmobiliario) y la Patente Única sobre Vehículos (anteriormente denominada Patente Única de Vehículos Automotores). Por su parte, los indirectos son los Impuestos a los Ingresos Brutos y los Federales.

A partir del mes de mayo del ejercicio 2009 se incorpora a las remesas, el Fondo Federal Solidario producto de la participación que le corresponde a la Provincia del fondo sojero. La transferencia del mismo, se realiza en forma quincenal, habiendo cumplimentado cada localidad con los requisitos solicitados para la misma, de acuerdo a los porcentajes adjudicados a cada una de ellas por la normativa vigente. La fuente de esta información es la Dirección General de Administración del Ministerio de Gobierno y Reforma del Estado. Para su acceso [ingrese aquí *](#)

Asimismo desde el mes de junio de 2008 se incorporan los aportes no reintegrables efectuados por la Provincia para compensar la afectación del Régimen Federal, dispuesta por Ley N° 26.075 para el financiamiento educativo. Los importes que se consignan en los meses de enero de los años 2011 y 2014 corresponden a la última cuota del año anterior y que fue transferida a los Municipios y Comunas al año siguiente. Ello es así porque se adopta el criterio de lo percibido y no lo devengado en la exposición de esta transferencia. En noviembre 2015 se dicta el Decreto N° 3.975/15, estableciendo una asignación destinada a Municipios y Comunas en el marco del Art.19 de la Ley N° 27.008

A partir de Enero del 2016 se muestran las asignaciones que se les transfieren a los Municipios y Comunas, según lo establece el Decreto antes mencionado.

A partir del mes de febrero de 2017 se coparticipa a municipios y comunas los recursos provinciales de la Ley N° 13.582 en cumplimiento del Art. 11 de la misma; como así también a partir del mes de junio de 2017 se coparticipa lo que establece la Ley Provincial N° 13.618 – Art. 56 – Decreto N° 1.450/17

Los valores incluidos en esta serie obedecen a cifras provisorias emanadas de las tres fuentes citadas que pueden tener ajustes durante o al cierre del ejercicio como consecuencia de conocer las cifras definitivas de cada uno de los impuestos coparticipados. Las mismas son expresadas en pesos.

La información se presenta a través de dos esquemas:

El primero muestra las transferencias nominales del mes y de los períodos mensuales transcurridos del año en consideración y su comparativo con igual período de los tres ejercicios anteriores, desagregando por impuesto coparticipado la situación de las municipalidades de primera categoría (Rosario y Santa Fe), las de segunda categoría y las comunas, estos dos últimos agrupamientos por valores totales.

El segundo análisis presenta las transferencias nominales del mes y de los períodos mensuales transcurridos del año en consideración y su comparativo con igual período de los tres ejercicios anteriores, desagregando por impuesto la evolución departamental de las coparticipaciones nominales.

Se destaca que en las series mencionadas se producen los siguientes cambios:

- A partir del mes de enero de 2014 y como consecuencia de adquirir la comuna de San José del Rincón el rango de municipio de segunda categoría, se produce una distorsión en el comparativo por categorías con los ejercicios anteriores en estos dos niveles de instituciones.

- A partir del mes de enero de 2015 se incorpora como Comuna a Colonia Teresa, dentro de la actual jurisdicción de la Municipalidad de San Javier Departamento San Javier. (Ley N° 13.386)

DIRECCIÓN GENERAL DE INGRESOS PÚBLICOS

PROVINCIA DE SANTA FE
COPARTICIPACION MENSUAL A MUNICIPIOS Y COMUNAS - BASE TRANSFERENCIAS
Comparativo Ejercicios 2014 al 2017 - Al mes de diciembre.
Cifras en valores corrientes

IMPUESTOS COPARTICIPADOS	2014	2015	2016	2017	Variación Absoluta			Variación Relativa		
					2017-2014	2017-2015	2017-2016	2017-2014	2017-2015	2017-2016
Ingresos Brutos	1.654.812.923,88	2.135.478.466,04	3.084.160.005,89	4.073.225.338,47	2.418.412.414,59	1.937.746.872,43	989.065.332,58	146,14	90,74	32,07
Municipalidades de 1º Categoría	714.574.615,70	920.124.378,18	1.327.144.132,49	1.751.725.727,48	1.037.151.111,78	831.601.349,30	424.581.594,99	145,14	90,38	31,99
Rosario	519.019.570,24	671.790.497,29	969.999.245,95	1.282.313.228,95	763.293.658,71	610.522.731,66	312.313.983,00	147,06	90,88	32,20
Santa Fe	195.555.045,46	248.333.880,89	357.144.886,54	469.412.498,53	273.857.453,07	221.078.617,64	112.267.611,99	140,04	89,02	31,43
Municipalidades de 2º Categoría	600.339.843,45	776.726.950,08	1.123.529.608,93	1.484.859.391,01	884.519.547,56	708.132.440,93	361.329.782,08	147,34	91,17	32,16
Comunas	339.898.464,73	438.627.137,78	633.486.264,47	836.640.219,98	496.741.755,25	398.013.082,20	203.153.955,51	146,14	90,74	32,07
Régimen Federal	2.527.916.982,13	3.285.207.333,92	5.124.484.704,30	6.749.703.419,71	4.221.786.437,58	3.464.496.085,79	1.625.218.715,41	167,01	105,46	31,71
Municipalidades de 1º Categoría	1.091.594.872,21	1.415.503.039,58	2.205.248.351,79	2.902.792.533,29	1.811.197.661,08	1.487.289.493,71	697.544.181,50	165,92	105,07	31,63
Rosario	792.862.059,49	1.033.489.333,33	1.611.742.549,31	2.124.840.450,01	1.331.978.390,52	1.091.351.116,68	513.097.900,70	168,00	105,60	31,83
Santa Fe	298.732.812,72	382.013.706,25	593.505.802,48	777.952.083,28	479.219.270,56	395.938.377,03	184.446.280,80	160,42	103,65	31,08
Municipalidades de 2º Categoría	917.088.125,21	1.194.922.922,04	1.866.667.528,09	2.460.522.242,57	1.543.434.117,36	1.265.599.320,53	593.854.714,48	168,30	105,91	31,81
Comunas	519.233.984,71	674.781.372,30	1.052.568.824,42	1.386.388.643,85	867.154.659,14	711.607.271,55	333.819.819,43	167,01	105,46	31,71
Inmobiliario	727.331.435,49	946.781.609,05	1.355.679.127,35	1.800.111.207,91	1.072.779.772,42	853.329.598,86	444.432.080,56	147,50	90,13	32,78
Municipalidades de 1º Categoría	240.844.040,33	317.105.485,86	461.198.303,43	614.859.551,53	374.015.511,20	297.754.065,67	153.661.248,10	155,29	93,90	33,32
Rosario	187.104.747,16	246.629.285,22	358.099.137,42	477.896.927,67	290.792.180,51	231.267.642,45	119.797.790,25	155,42	93,77	33,45
Santa Fe	53.739.293,17	70.476.200,64	103.099.166,01	136.962.623,86	83.223.330,69	66.486.423,22	33.863.457,85	154,86	94,34	32,85
Municipalidades de 2º Categoría	232.611.215,01	302.929.401,55	436.856.610,31	577.768.924,40	345.157.709,39	274.839.522,85	140.912.314,09	148,38	90,73	32,26
Comunas	253.876.180,15	326.746.721,64	457.624.213,61	607.482.731,98	353.606.551,83	280.736.010,34	149.858.518,37	139,28	85,92	32,75
Patente Única de Vehículos	1.205.903.169,71	1.757.474.137,72	2.463.905.232,02	3.267.936.014,87	2.062.032.845,16	1.510.461.877,15	804.030.782,85	170,99	85,95	32,63
Municipalidades de 1º Categoría	491.090.509,10	707.912.678,73	979.315.254,84	1.287.921.386,00	796.830.876,90	580.008.707,27	308.606.131,16	162,26	81,93	31,51
Rosario	369.353.792,09	530.579.697,08	733.215.939,98	958.915.952,00	589.562.159,91	428.336.254,92	225.700.012,02	159,62	80,73	30,78
Santa Fe	121.736.717,01	177.332.981,65	246.099.314,86	329.005.434,00	207.268.716,99	151.672.452,35	82.906.119,14	170,26	85,53	33,69
Municipalidades de 2º Categoría	460.847.432,59	679.480.335,49	963.785.779,88	1.295.022.854,82	834.175.422,23	615.542.519,33	331.237.074,94	181,01	90,59	34,37
Comunas	253.965.228,02	370.081.123,50	520.804.197,30	684.991.774,05	431.026.546,03	314.910.650,55	164.187.576,75	169,72	85,09	31,53
Transf. por el pago por Ley Nº 13.582-Art.11	0,00	0,00	0,00	3.743.558,49	3.743.558,49	3.743.558,49	3.743.558,49			
Municipalidades de 1º Categoría	0,00	0,00	0,00	1.609.910,79	1.609.910,79	1.609.910,79	1.609.910,79			
Rosario	0,00	0,00	0,00	1.178.639,20	1.178.639,20	1.178.639,20	1.178.639,20			
Santa Fe	0,00	0,00	0,00	431.271,59	431.271,59	431.271,59	431.271,59			
Municipalidades de 2º Categoría	0,00	0,00	0,00	1.364.721,01	1.364.721,01	1.364.721,01	1.364.721,01			
Comunas	0,00	0,00	0,00	768.926,69	768.926,69	768.926,69	768.926,69			
Transferencia por el pago por Ley Provincial Nº 13.618-Art.56-Decreto Nº1.450/17	0,00	0,00	0,00	29.416.548,61	29.416.548,61	29.416.548,61	29.416.548,61			
Municipalidades de 1º Categoría	0,00	0,00	0,00	12.650.535,15	12.650.535,15	12.650.535,15	12.650.535,15			
Rosario	0,00	0,00	0,00	9.261.641,46	9.261.641,46	9.261.641,46	9.261.641,46			
Santa Fe	0,00	0,00	0,00	3.388.893,69	3.388.893,69	3.388.893,69	3.388.893,69			
Municipalidades de 2º Categoría	0,00	0,00	0,00	10.723.856,38	10.723.856,38	10.723.856,38	10.723.856,38			
Comunas	0,00	0,00	0,00	6.042.157,08	6.042.157,08	6.042.157,08	6.042.157,08			
Financiamiento Educativo	240.821.391,83	20.137.734,54	352.008.822,82	497.154.151,09	256.332.759,26	477.016.416,55	145.145.328,27	106,44	2.368,77	41,23
Municipalidades de 1º Categoría	103.988.822,76	8.695.794,99	134.556.596,01	182.129.525,56	78.140.702,80	173.433.730,57	47.572.929,55	75,14	1.994,46	35,36
Rosario	75.581.910,95	6.316.048,28	98.916.099,57	133.947.637,18	58.365.726,23	127.631.588,90	35.031.537,61	77,22	2.020,75	32,25
Santa Fe	28.406.911,81	2.379.746,71	35.640.496,44	48.181.888,38	19.774.976,57	45.802.141,67	12.541.391,94	69,61	1.924,66	35,19
Municipalidades de 2º Categoría	87.415.449,78	7.305.650,22	108.311.804,03	155.507.989,12	68.092.539,34	148.202.338,90	47.196.185,09	77,90	2.028,60	43,57
Comunas	49.417.119,29	4.136.289,33	109.140.422,78	159.516.636,41	110.099.517,12	155.380.347,08	50.376.213,63	222,80	3.756,52	46,16
Total	6.356.785.903,04	8.145.079.281,27	12.380.237.892,38	16.421.290.239,15	10.064.504.336,11	8.276.210.957,88	4.041.052.346,77	158,33	101,61	32,64
Municipalidades de 1º Categoría	2.642.092.860,10	3.369.341.377,34	5.107.462.638,56	6.753.689.169,80	4.111.596.309,70	3.384.347.792,46	1.646.226.531,24	155,62	100,45	32,23
Rosario	1.943.922.079,93	2.488.804.861,20	3.771.972.972,23	4.988.354.476,47	3.044.432.396,54	2.499.549.615,27	1.216.381.504,24	156,61	100,43	32,25
Santa Fe	698.170.780,17	880.536.516,14	1.335.489.666,33	1.765.334.693,33	1.067.163.913,16	884.798.177,19	429.845.027,00	152,85	100,48	32,19
Municipalidades de 2º Categoría	2.298.302.066,04	2.961.365.259,38	4.499.151.331,24	5.985.769.979,31	3.687.467.913,27	3.024.404.719,93	1.486.618.648,07	160,44	102,13	33,04
Comunas	1.416.390.976,90	1.814.372.644,55	2.773.623.922,58	3.681.831.090,04	2.265.440.113,14	1.867.458.445,49	908.207.167,46	159,94	102,93	32,74

Fuente:

* Impuestos de Transferencias Automáticas y no Automáticas: Módulo de Consultas de Municipalidades y Comunas - Sectorial de Informática - Mtrio.de Economía
* Financiamiento Educativo: Ministerio de Gobierno y Reforma del Estado

PROVINCIA DE SANTA FE
 COPARTICIPACION MENSUAL A MUNICIPIOS Y COMUNAS
 Transferencias totales
 Año 2017

CATEGORIAS	ENERO	FEBRERO	MARZO	ABRIL	MAYO	JUNIO	JULIO	AGOSTO	SETIEMBRE	OCTUBRE	NOVIEMBRE	DICIEMBRE	ACUMULADO
<i>Municipalidades de 1º Categoría</i>	461.778.422,00	637.748.738,28	442.420.112,86	513.815.429,60	513.890.617,29	642.901.107,09	535.885.117,23	552.172.634,55	622.311.533,93	561.119.164,79	632.572.987,46	637.073.304,72	6.753.689.169,80
* Rosario	339.026.968,92	473.234.276,44	326.706.738,24	380.818.251,62	379.332.455,52	473.403.497,72	394.483.532,44	407.336.665,03	459.597.285,19	413.858.890,86	468.518.200,97	472.037.713,52	4.988.354.476,47
* Santa Fe	122.751.453,08	164.514.461,84	115.713.374,62	132.997.177,98	134.558.161,77	169.497.609,37	141.401.584,79	144.835.969,52	162.714.248,74	147.260.273,93	164.054.786,49	165.035.591,20	1.765.334.693,33
<i>Municipalidades de 2º Categoría</i>	403.334.756,75	583.868.726,87	391.700.982,65	461.778.037,85	448.017.434,52	572.535.979,37	478.199.934,22	489.628.915,15	552.928.210,19	495.002.609,09	557.374.329,91	551.400.062,74	5.985.769.979,31
<i>Comunas</i>	236.729.168,66	382.242.071,86	236.550.407,61	279.594.461,85	276.361.158,60	351.025.090,91	290.749.556,79	303.271.359,18	336.289.109,59	308.379.443,38	337.090.873,02	343.548.388,59	3.681.831.090,04
TOTAL	1.101.842.347,41	1.603.859.537,01	1.070.671.503,12	1.255.187.929,30	1.238.269.210,41	1.566.462.177,37	1.304.834.608,24	1.345.072.908,88	1.511.528.853,71	1.364.501.217,26	1.527.038.190,39	1.532.021.756,05	16.421.290.239,15

Fuente: * Impuestos de Transferencias Automáticas y no Automáticas: Módulo de Consultas de Municipalidades y Comunas - Sectorial de Informática - Mrio.de Economía

* Financiamiento Educativo: Ministerio de Gobierno y Reforma del Estado.

DIRECCION GENERAL DE INGRESOS PÚBLICOS

PROVINCIA DE SANTA FE
 COPARTICIPACION MENSUAL A MUNICIPIOS Y COMUNAS
 Transferencia de Impuesto Inmobiliario
 Año 2017

CATEGORIAS	ENERO	FEBRERO	MARZO	ABRIL	MAYO	JUNIO	JULIO	AGOSTO	SETIEMBRE	OCTUBRE	NOVIEMBRE	DICIEMBRE	ACUMULADO
<i>Municipalidades de 1º Categoría</i>	24.197.098,66	100.010.663,14	35.295.849,37	52.139.401,01	39.549.162,49	58.314.217,66	39.440.864,72	57.938.994,80	44.250.543,88	57.808.897,93	45.451.863,05	60.461.994,82	614.859.551,53
* Rosario	18.777.394,37	77.610.117,09	27.444.511,85	40.541.322,45	30.751.702,55	45.342.590,46	30.667.494,95	45.050.833,41	34.407.291,60	44.949.675,86	35.341.384,86	47.012.608,22	477.896.927,67
* Santa Fe	5.419.704,29	22.400.546,05	7.851.337,52	11.598.078,56	8.797.459,94	12.971.627,20	8.773.369,77	12.888.161,39	9.843.252,28	12.859.222,07	10.110.478,19	13.449.386,60	136.962.623,86
<i>Municipalidades de 2º Categoría</i>	22.858.197,32	94.476.760,29	33.122.080,34	48.928.286,57	37.113.444,04	54.722.813,68	37.011.815,90	54.370.700,43	41.525.280,51	54.248.615,25	42.652.614,42	56.738.315,65	577.768.924,40
<i>Comunas</i>	23.710.772,49	98.000.597,32	34.944.768,25	51.620.779,91	39.155.773,84	57.734.175,84	39.048.553,42	57.362.686,36	43.810.390,77	57.233.882,81	44.999.761,32	59.860.589,65	607.482.731,98
TOTAL	70.766.068,47	292.488.020,75	103.362.697,96	152.688.467,49	115.818.380,37	170.771.207,18	115.501.234,04	169.672.381,59	129.586.215,16	169.291.395,99	133.104.238,79	177.060.900,12	1.800.111.207,91

Fuente:

* Impuestos de Transferencias Automáticas y no Automáticas: Módulo de Consultas de Municipalidades y Comunas - Sectorial de Informática - Mrio.de Economía

* Financiamiento Educativo: Ministerio de Gobierno y Reforma del Estado.

DIRECCION GENERAL DE INGRESOS PÚBLICOS

PROVINCIA DE SANTA FE
 COPARTICIPACION MENSUAL A MUNICIPIOS Y COMUNAS
 Transferencia de Impuesto de Patente Única sobre Vehículos
 Año 2017

CATEGORIAS	ENERO	FEBRERO	MARZO	ABRIL	MAYO	JUNIO	JULIO	AGOSTO	SETIEMBRE	OCTUBRE	NOVIEMBRE	DICIEMBRE	ACUMULADO
<i>Municipalidades de 1º Categoría</i>	62.668.513,04	180.445.821,67	76.806.070,02	139.987.061,00	73.894.349,50	156.715.414,01	74.512.765,27	64.259.918,52	135.838.239,27	64.923.949,26	141.798.185,89	116.071.098,55	1.287.921.386,00
* Rosario	46.113.727,03	134.087.751,89	57.380.792,24	104.763.739,99	55.306.255,99	114.759.291,30	54.863.173,60	47.445.130,82	101.381.599,44	47.909.529,58	107.098.729,26	87.806.230,86	958.915.952,00
* Santa Fe	16.554.786,01	46.358.069,78	19.425.277,78	35.223.321,01	18.588.093,51	41.956.122,71	19.649.591,67	16.814.787,70	34.456.639,83	17.014.419,68	34.699.456,63	28.264.867,69	329.005.434,00
<i>Municipalidades de 2º Categoría</i>	63.502.506,40	187.198.794,89	79.203.323,11	140.154.069,26	72.715.240,88	150.650.905,86	82.591.029,35	70.987.410,37	136.748.625,04	69.351.832,90	137.439.382,20	104.479.734,56	1.295.022.854,82
<i>Comunas</i>	29.392.453,27	108.991.132,72	39.226.177,76	74.328.378,12	36.071.385,56	79.984.160,18	42.180.479,98	35.022.714,27	73.354.221,36	35.722.201,44	72.416.994,95	58.301.474,44	684.991.774,05
TOTAL	155.563.472,71	476.635.749,28	195.235.570,89	354.469.508,38	182.680.975,94	387.350.480,05	199.284.274,60	170.270.043,16	345.941.085,67	169.997.983,60	351.654.563,04	278.852.307,55	3.267.936.014,87

Fuente:

* Impuestos de Transferencias Automáticas y no Automáticas: Módulo de Consultas de Municipalidades y Comunas - Sectorial de Informática - Mrio.de Economía

* Financiamiento Educativo: Ministerio de Gobierno y Reforma del Estado.

DIRECCION GENERAL DE INGRESOS PÚBLICOS

PROVINCIA DE SANTA FE
COPARTICIPACION MENSUAL A MUNICIPIOS Y COMUNAS
Transferencia de Impuesto a los Ingresos Brutos
Año 2017

CATEGORIAS	ENERO	FEBRERO	MARZO	ABRIL	MAYO	JUNIO	JULIO	AGOSTO	SETIEMBRE	OCTUBRE	NOVIEMBRE	DICIEMBRE	ACUMULADO
<i>Municipalidades de 1º Categoría</i>	137.653.034,72	146.243.281,62	128.595.990,89	118.878.225,03	130.048.603,46	142.191.093,07	153.114.426,11	157.014.053,33	159.426.433,93	162.643.800,22	155.556.992,29	160.359.792,81	1.751.725.727,48
* Rosario	100.627.048,35	107.066.841,33	94.147.002,17	87.032.483,93	95.210.481,04	104.100.174,94	112.097.306,52	114.952.280,53	116.718.419,59	119.073.900,42	113.885.544,88	117.401.745,25	1.282.313.228,95
* Santa Fe	37.025.986,37	39.176.440,29	34.448.988,72	31.845.741,10	34.838.122,42	38.090.918,13	41.017.119,59	42.061.772,80	42.708.014,34	43.569.899,80	41.671.447,41	42.958.047,56	469.412.498,53
<i>Municipalidades de 2º Categoría</i>	116.610.249,34	123.970.404,47	109.010.799,17	100.773.050,75	110.242.178,61	120.535.364,94	129.795.072,44	133.100.785,73	135.145.760,41	137.873.121,23	131.865.635,39	135.936.968,53	1.484.859.391,01
<i>Comunas</i>	65.725.720,70	69.848.815,85	61.420.104,69	56.778.698,81	62.113.902,56	67.913.406,76	73.130.616,43	74.993.159,19	76.145.362,04	77.682.042,72	74.297.236,73	76.591.153,50	836.640.219,98
TOTAL	319.989.004,76	340.062.501,94	299.026.894,75	276.429.974,59	302.404.684,63	330.639.864,77	356.040.114,98	365.107.998,25	370.717.556,38	378.198.964,17	361.719.864,41	372.887.914,84	4.073.225.338,47

Fuente: * Impuestos de Transferencias Automáticas y no Automáticas: Módulo de Consultas de Municipalidades y Comunas - Sectorial de Informática - Mrio.de Economía

* Financiamiento Educativo: Ministerio de Gobierno y Reforma del Estado.

DIRECCION GENERAL DE INGRESOS PÚBLICOS

PROVINCIA DE SANTA FE
COPARTICIPACION MENSUAL A MUNICIPIOS Y COMUNAS
Transferencia de Impuestos del Régimen Federal
Año 2017

CATEGORIAS	ENERO	FEBRERO	MARZO	ABRIL	MAYO	JUNIO	JULIO	AGOSTO	SETIEMBRE	OCTUBRE	NOVIEMBRE	DICIEMBRE	ACUMULADO
<i>Municipalidades de 1º Categoría</i>	222.082.315,11	195.416.019,63	186.523.786,54	202.703.967,58	239.928.722,07	265.128.094,67	250.110.422,54	257.782.207,45	266.037.344,30	260.565.056,93	273.117.826,01	283.396.770,46	2.902.792.533,29
* Rosario	162.346.496,07	142.973.790,87	136.556.787,00	148.402.533,73	175.655.319,91	194.104.148,45	183.109.491,45	188.726.117,18	194.769.823,37	190.763.481,91	199.953.547,39	207.478.912,68	2.124.840.450,01
* Santa Fe	59.735.819,04	52.442.228,76	49.966.999,54	54.301.433,85	64.273.402,16	71.023.946,22	67.000.931,09	69.056.090,27	71.267.520,93	69.801.575,02	73.164.278,62	75.917.857,78	777.952.083,28
<i>Municipalidades de 2º Categoría</i>	188.132.969,13	165.605.812,38	158.116.181,47	171.832.118,16	203.387.536,07	224.749.039,93	212.018.561,82	218.521.932,51	225.519.810,59	220.880.953,60	231.521.933,75	240.235.393,16	2.460.522.242,57
<i>Comunas</i>	106.038.492,01	93.322.243,51	89.087.617,92	96.815.607,06	114.594.919,93	126.630.661,18	119.457.910,51	123.122.113,57	127.064.937,57	124.451.260,13	130.446.722,01	135.356.158,45	1.386.388.643,85
TOTAL	516.253.776,25	454.344.075,52	433.727.585,93	471.351.692,80	557.911.178,07	616.507.795,78	581.586.894,87	599.426.253,53	618.622.092,46	605.897.270,66	635.086.481,77	658.988.322,07	6.749.703.419,71

Fuente: * Impuestos de Transferencias Automáticas y no Automáticas: Módulo de Consultas de Municipalidades y Comunas - Sectorial de Informática - Mrio.de Economía

* Financiamiento Educativo: Ministerio de Gobierno y Reforma del Estado.

DIRECCION GENERAL DE INGRESOS PÚBLICOS

PROVINCIA DE SANTA FE
 COPARTICIPACION MENSUAL A MUNICIPIOS Y COMUNAS
 Transferencia por el pagado por Ley N° 13.582-Art.11
 Año 2017

CATEGORIAS	ENERO	FEBRERO	MARZO	ABRIL	MAYO	JUNIO	JULIO	AGOSTO	SETIEMBRE	OCTUBRE	NOVIEMBRE	DICIEMBRE	ACUMULADO
Municipalidades de 1° Categoría	0,00	455.491,75	20.955,57	106.774,98	114.858,83	911.829,66	0,00	0,00	0,00	0,00	0,00	0,00	1.609.910,79
* Rosario	0,00	333.472,16	15.341,88	78.171,52	84.089,83	667.563,81	0,00	0,00	0,00	0,00	0,00	0,00	1.178.639,20
* Santa Fe	0,00	122.019,59	5.613,69	28.603,46	30.769,00	244.265,85	0,00	0,00	0,00	0,00	0,00	0,00	431.271,59
Municipalidades de 2° Categoría	0,00	386.120,28	17.764,00	90.513,11	97.365,80	772.957,82	0,00	0,00	0,00	0,00	0,00	0,00	1.364.721,01
Comunas	0,00	217.552,27	10.008,80	50.997,95	54.858,93	435.508,74	0,00	0,00	0,00	0,00	0,00	0,00	768.926,69
TOTAL	0,00	1.059.164,30	48.728,37	248.286,04	267.083,56	2.120.296,22	0,00	0,00	0,00	0,00	0,00	0,00	3.743.558,49

Fuente: * Impuestos de Transferencias Automáticas y no Automáticas: Módulo de Consultas de Municipalidades y Comunas - Sectorial de Informática - Mrio.de Economía

* Financiamiento Educativo: Ministerio de Gobierno y Reforma del Estado.

DIRECCION GENERAL DE INGRESOS PÚBLICOS

PROVINCIA DE SANTA FE
 COPARTICIPACION MENSUAL A MUNICIPIOS Y COMUNAS
 Transferencia por el pagado por Ley Provincial N° 13.618-Art.56-Decreto N°1.450/17
 Año 2017

CATEGORIAS	ENERO	FEBRERO	MARZO	ABRIL	MAYO	JUNIO	JULIO	AGOSTO	SETIEMBRE	OCTUBRE	NOVIEMBRE	DICIEMBRE	ACUMULADO
Municipalidades de 1° Categoría	0,00	0,00	0,00	0,00	0,00	4.462.997,57	3.529.178,14	0,00	1.581.512,10	0,00	1.470.659,77	1.606.187,57	12.650.535,15
* Rosario	0,00	0,00	0,00	0,00	0,00	3.267.425,67	2.583.762,83	0,00	1.157.848,10	0,00	1.076.691,49	1.175.913,37	9.261.641,46
* Santa Fe	0,00	0,00	0,00	0,00	0,00	1.195.571,90	945.415,31	0,00	423.664,00	0,00	393.968,28	430.274,20	3.388.893,69
Municipalidades de 2° Categoría	0,00	0,00	0,00	0,00	0,00	3.783.282,26	2.991.683,64	0,00	1.340.647,53	0,00	1.246.678,04	1.361.564,91	10.723.856,38
Comunas	0,00	0,00	0,00	0,00	0,00	2.131.619,99	1.685.608,46	0,00	755.362,82	0,00	702.417,44	767.148,37	6.042.157,08
TOTAL	0,00	0,00	0,00	0,00	0,00	10.377.899,82	8.206.470,24	0,00	3.677.522,45	0,00	3.419.755,25	3.734.900,85	29.416.548,61

Fuente: * Impuestos de Transferencias Automáticas y no Automáticas: Módulo de Consultas de Municipalidades y Comunas - Sectorial de Informática - Mrio.de Economía

* Financiamiento Educativo: Ministerio de Gobierno y Reforma del Estado.

DIRECCION GENERAL DE INGRESOS PÚBLICOS

PROVINCIA DE SANTA FE
 COPARTICIPACION MENSUAL A MUNICIPIOS Y COMUNAS
 Financiamiento Educativo
 Año 2017

CATEGORIAS	ENERO	FEBRERO	MARZO	ABRIL	MAYO	JUNIO	JULIO	AGOSTO	SETIEMBRE	OCTUBRE	NOVIEMBRE	DICIEMBRE	ACUMULADO
<i>Municipalidades de 1º Categoría</i>	15.177.460,47	15.177.460,47	15.177.460,47	0,00	30.354.920,94	15.177.460,45	15.177.460,45	15.177.460,45	15.177.460,45	15.177.460,45	15.177.460,45	15.177.460,51	182.129.525,56
* Rosario	11.162.303,10	11.162.303,10	11.162.303,10	0,00	22.324.606,20	11.162.303,09	11.162.303,09	11.162.303,09	11.162.303,09	11.162.303,09	11.162.303,09	11.162.303,14	133.947.637,18
* Santa Fe	4.015.157,37	4.015.157,37	4.015.157,37	0,00	8.030.314,74	4.015.157,36	4.015.157,36	4.015.157,36	4.015.157,36	4.015.157,36	4.015.157,36	4.015.157,37	48.181.888,38
<i>Municipalidades de 2º Categoría</i>	12.230.834,56	12.230.834,56	12.230.834,56	0,00	24.461.669,12	17.321.614,88	13.791.771,07	12.648.086,11	12.648.086,11	12.648.086,11	12.648.086,11	12.648.085,93	155.507.989,12
<i>Comunas</i>	11.861.730,19	11.861.730,19	11.861.730,19	0,00	24.370.317,78	16.195.558,22	15.246.387,99	12.770.685,79	15.158.835,03	13.290.056,28	14.227.740,57	12.671.864,18	159.516.636,41
TOTAL	39.270.025,22	39.270.025,22	39.270.025,22	0,00	79.186.907,84	48.694.633,55	44.215.619,51	40.596.232,35	42.984.381,59	41.115.602,84	42.053.287,13	40.497.410,62	497.154.151,09

Fuente: * Impuestos de Transferencias Automáticas y no Automáticas: Módulo de Consultas de Municipalidades y Comunas - Sectorial de Informática - Mrio.de Economía

* Financiamiento Educativo: Ministerio de Gobierno y Reforma del Estado.

DIRECCION GENERAL DE INGRESOS PÚBLICOS

PROVINCIA DE SANTA FE
 COPARTICIPACION MENSUAL A MUNICIPIOS Y COMUNAS
 Comparativo Ejercicios 2014-2017 - Por Departamento - Al mes de diciembre.
 Transferencias Totales

DEPARTAMENTOS	2014	2015	2016	2017	Variac. Absoluta			Variac. Relativa		
					2017-2014	2017-2015	2017-2016	2017-2014	2017-2015	2017-2016
BELGRANO	127.151.231,09	161.871.617,88	244.237.244,80	324.148.717,75	196.997.486,66	162.277.099,87	79.911.472,95	154,93	100,25	32,72
CASEROS	174.144.083,71	224.019.544,24	337.317.835,53	442.916.351,97	268.772.268,26	218.896.807,73	105.598.516,44	154,34	97,71	31,31
CASTELLANOS	340.291.030,70	438.039.441,52	664.672.196,68	879.505.874,94	539.214.844,24	441.466.433,42	214.833.678,26	158,46	100,78	32,32
CONSTITUCION	173.042.909,47	220.862.862,93	339.437.888,99	441.638.036,78	268.595.127,31	220.775.173,85	102.200.147,79	155,22	99,96	30,11
GARAY	34.286.781,65	43.685.239,27	66.967.044,27	92.270.661,67	57.983.880,02	48.585.422,40	25.303.617,40	169,11	111,22	37,79
GENERAL LOPEZ	428.378.473,61	553.898.583,43	829.981.428,84	1.098.181.218,90	669.802.745,29	544.282.635,47	268.199.790,06	156,36	98,26	32,31
GENERAL OBLIGADO	268.083.142,57	340.807.343,58	532.941.259,18	711.255.225,29	443.172.082,72	370.447.881,71	178.313.966,11	165,31	108,70	33,46
IRIONDO	155.321.474,71	199.906.943,60	298.820.712,57	398.206.925,73	242.885.451,02	198.299.982,13	99.386.213,16	156,38	99,20	33,26
LA CAPITAL	926.549.604,99	1.181.556.841,36	1.794.016.633,13	2.383.343.428,87	1.456.793.823,88	1.201.786.587,51	589.326.795,74	157,23	101,71	32,85
LAS COLONIAS	213.024.773,58	276.001.636,68	425.292.917,63	564.082.921,34	351.058.147,76	288.081.284,66	138.790.003,71	164,80	104,38	32,63
9 DE JULIO	58.658.726,79	74.275.907,48	114.398.776,94	152.250.781,29	93.592.054,50	77.974.873,81	37.852.004,35	159,55	104,98	33,09
ROSARIO	2.367.362.839,91	3.041.875.382,51	4.617.482.094,03	6.128.717.764,30	3.761.354.924,39	3.086.842.381,79	1.511.235.670,27	158,88	101,48	32,73
SAN CRISTOBAL	153.531.565,60	195.250.595,73	296.143.338,42	396.202.006,35	242.670.440,75	200.951.410,62	100.058.667,93	158,06	102,92	33,79
SAN JAVIER	53.199.585,32	67.575.028,38	104.928.960,11	138.956.439,64	85.756.854,32	71.381.411,26	34.027.479,53	161,20	105,63	32,43
SAN JERONIMO	169.476.609,14	213.836.806,90	330.877.629,51	435.127.100,53	265.650.491,39	221.290.293,63	104.249.471,02	156,75	103,49	31,51
SAN JUSTO	84.476.662,86	107.504.360,51	164.392.480,99	220.941.010,10	136.464.347,24	113.436.649,59	56.548.529,11	161,54	105,52	34,40
SAN LORENZO	374.661.231,97	479.845.957,83	726.074.453,21	963.111.214,74	588.449.982,77	483.265.256,91	237.036.761,53	157,06	100,71	32,65
SAN MARTIN	162.209.219,40	208.032.451,28	314.038.775,78	415.124.605,99	252.915.386,59	207.092.154,71	101.085.830,21	155,92	99,55	32,19
VERA	92.935.955,95	116.232.736,16	178.216.221,77	235.309.952,97	142.373.997,02	119.077.216,81	57.093.731,20	153,20	102,45	32,04
TOTAL	6.356.785.903,03	8.145.079.281,27	12.380.237.892,38	16.421.290.239,15	10.064.504.336,12	8.276.210.957,88	4.041.052.346,77	158,33	101,61	32,64

Fuente:

* Impuestos de Transferencias Automáticas y no Automáticas: Módulo de Consultas de Municipalidades y Comunas - Sectorial de Informática - Mtrio.de Economía

* Financiamiento Educativo: Ministerio de Gobierno y Reforma del Estado

Nota: Las cifras expuestas no incluyen el Fondo Federal Solidario de acuerdo a lo expresado en la introducción del informe.

DIRECCION GENERAL DE INGRESOS PÚBLICOS

PROVINCIA DE SANTA FE
 COPARTICIPACION MENSUAL A MUNICIPIOS Y COMUNAS
 Comparativo Ejercicios 2014-2017 - Por Departamento - Al mes de diciembre.
 Transferencia de Impuesto Inmobiliario

DEPARTAMENTOS	2014	2015	2016	2017	Variac. Absoluta			Variac. Relativa		
					2017-2014	2017-2015	2017-2016	2017-2014	2017-2015	2017-2016
BELGRANO	20.491.176,70	26.180.147,35	36.546.218,67	48.436.238,79	27.945.062,09	22.256.091,44	11.890.020,12	136,38	85,01	32,53
CASEROS	33.414.733,07	42.858.969,09	59.316.441,81	77.506.592,86	44.091.859,79	34.647.623,77	18.190.151,05	131,95	80,84	30,67
CASTELLANOS	34.943.838,84	45.065.873,29	62.983.697,54	84.215.324,07	49.271.485,23	39.149.450,78	21.231.626,53	141,00	86,87	33,71
CONSTITUCION	29.696.933,85	38.008.129,57	56.418.584,38	69.625.836,83	39.928.902,98	31.617.707,26	13.207.252,45	134,45	83,19	23,41
GARAY	2.778.977,73	3.675.526,83	5.182.106,88	6.964.396,82	4.185.419,09	3.288.869,99	1.782.289,94	150,61	89,48	34,39
GENERAL LOPEZ	93.967.879,71	120.788.735,02	172.681.206,60	234.867.713,13	140.899.833,42	114.078.978,11	62.186.506,53	149,94	94,45	36,01
GENERAL OBLIGADO	19.360.084,81	25.390.769,82	36.746.072,75	49.489.494,14	30.129.409,33	24.098.724,32	12.743.421,39	155,63	94,91	34,68
IRIONDO	29.685.821,92	38.577.332,88	54.159.096,18	71.182.508,42	41.496.686,50	32.605.175,54	17.023.412,24	139,79	84,52	31,43
LA CAPITAL	73.870.988,69	96.728.254,03	140.931.885,66	187.572.629,75	113.701.641,06	90.844.375,72	46.640.744,09	153,92	93,92	33,09
LAS COLONIAS	21.890.954,75	28.513.309,29	40.241.383,66	53.235.735,60	31.344.780,85	24.722.426,31	12.994.351,94	143,19	86,70	32,29
9 DE JULIO	6.060.931,77	7.726.553,43	10.596.625,25	13.961.589,93	7.900.658,16	6.235.036,50	3.364.964,68	130,35	80,70	31,76
ROSARIO	242.542.003,00	319.583.738,80	463.353.405,20	618.600.901,33	376.058.898,33	299.017.162,53	155.247.496,13	155,05	93,56	33,51
SAN CRISTOBAL	17.254.327,54	22.134.896,47	30.712.633,74	40.183.785,39	22.929.457,85	18.048.888,92	9.471.151,65	132,89	81,54	30,84
SAN JAVIER	3.801.822,24	4.973.581,61	7.036.004,18	9.257.429,66	5.455.607,42	4.283.848,05	2.221.425,48	143,50	86,13	31,57
SAN JERONIMO	15.591.643,36	20.190.980,00	28.498.525,53	37.227.307,39	21.635.664,03	17.036.327,39	8.728.781,86	138,76	84,38	30,63
SAN JUSTO	10.172.067,21	13.003.940,88	18.359.839,87	24.267.117,89	14.095.050,68	11.263.177,01	5.907.278,02	138,57	86,61	32,17
SAN LORENZO	48.174.244,39	62.632.492,33	88.725.704,99	117.502.436,28	69.328.191,89	54.869.943,95	28.776.731,29	143,91	87,61	32,43
SAN MARTIN	16.739.735,45	21.770.229,73	30.455.649,42	39.432.658,72	22.692.923,27	17.662.428,99	8.977.009,30	135,56	81,13	29,48
VERA	6.893.270,46	8.978.148,63	12.734.045,04	16.581.510,91	9.688.240,45	7.603.362,28	3.847.465,87	140,55	84,69	30,21
TOTAL	727.331.435,49	946.781.609,05	1.355.679.127,35	1.800.111.207,91	1.072.779.772,42	853.329.598,86	444.432.080,56	147,50	90,13	32,78

Fuente:

* Impuestos de Transferencias Automáticas y no Automáticas: Módulo de Consultas de Municipalidades y Comunas - Sectorial de Informática - Mtro.de Economía
 * Financiamiento Educativo: Ministerio de Gobierno y Reforma del Estado

PROVINCIA DE SANTA FE
 COPARTICIPACION MENSUAL A MUNICIPIOS Y COMUNAS
 Comparativo Ejercicios 2014-2017 - Por Departamento - Al mes de diciembre.
 Transferencia de Impuesto de Patente Única sobre Vehículos

DEPARTAMENTOS	2014	2015	2016	2017	Variac. Absoluta			Variac. Relativa		
					2017-2014	2017-2015	2017-2016	2017-2014	2017-2015	2017-2016
BELGRANO	25.245.896,94	36.062.562,82	49.739.917,76	68.312.503,98	43.066.607,04	32.249.941,16	18.572.586,22	170,59	89,43	37,34
CASEROS	45.023.454,09	64.704.410,36	92.430.654,31	117.534.977,62	72.511.523,53	52.830.567,26	25.104.323,31	161,05	81,65	27,16
CASTELLANOS	75.113.364,36	107.735.830,08	150.969.658,38	195.329.593,49	120.216.229,13	87.593.763,41	44.359.935,11	160,05	81,30	29,38
CONSTITUCION	38.057.514,99	54.156.319,70	77.794.064,64	99.839.550,91	61.782.035,92	45.683.231,21	22.045.486,27	162,34	84,35	28,34
GARAY	4.336.394,37	6.593.791,46	8.835.879,59	12.880.922,61	8.544.528,24	6.287.131,15	4.045.043,02	197,04	95,35	45,78
GENERAL LOPEZ	91.775.913,74	134.716.108,89	188.896.652,16	241.484.863,75	149.708.950,01	106.768.754,86	52.588.211,59	163,12	79,25	27,84
GENERAL OBLIGADO	37.701.959,57	55.022.879,66	83.958.362,63	115.680.542,76	77.978.583,19	60.657.663,10	31.722.180,13	206,83	110,24	37,78
IRIONDO	32.237.859,62	47.679.933,48	65.409.040,98	87.222.641,27	54.984.781,65	39.542.707,79	21.813.600,29	170,56	82,93	33,35
LA CAPITAL	162.337.143,35	240.347.414,08	333.081.760,72	449.363.957,10	287.026.813,75	209.016.543,02	116.282.196,38	176,81	86,96	34,91
LAS COLONIAS	44.851.070,24	65.284.901,34	93.587.914,05	124.579.123,07	79.728.052,83	59.294.221,73	30.991.209,02	177,76	90,82	33,11
9 DE JULIO	6.438.922,68	10.036.385,34	14.768.778,39	21.081.855,35	14.642.932,67	11.045.470,01	6.313.076,96	227,41	110,05	42,75
ROSARIO	457.198.016,37	664.784.018,25	924.061.986,17	1.223.581.617,12	766.383.600,75	558.797.598,87	299.519.630,95	167,63	84,06	32,41
SAN CRISTOBAL	24.398.009,14	36.109.904,66	49.594.555,29	65.157.627,67	40.759.618,53	29.047.723,01	15.563.072,38	167,06	80,44	31,38
SAN JAVIER	5.713.920,44	8.134.233,12	11.625.208,84	15.626.736,16	9.912.815,72	7.492.503,04	4.001.527,32	173,49	92,11	34,42
SAN JERONIMO	27.827.601,66	39.053.956,77	57.580.867,25	75.895.899,51	48.068.297,85	36.841.942,74	18.315.032,26	172,74	94,34	31,81
SAN JUSTO	14.839.565,37	22.242.956,65	31.566.140,59	43.458.946,63	28.619.381,26	21.215.989,98	11.892.806,04	192,86	95,38	37,68
SAN LORENZO	68.589.624,76	99.717.555,64	139.868.995,01	191.274.622,89	122.684.998,13	91.557.067,25	51.405.627,88	178,87	91,82	36,75
SAN MARTIN	34.018.310,38	49.962.442,42	68.172.729,84	90.204.530,56	56.186.220,18	40.242.088,14	22.031.800,72	165,16	80,54	32,32
VERA	10.198.627,64	15.128.533,00	21.962.065,42	29.425.502,42	19.226.874,78	14.296.969,42	7.463.437,00	188,52	94,50	33,98
TOTAL	1.205.903.169,71	1.757.474.137,72	2.463.905.232,02	3.267.936.014,87	2.062.032.845,16	1.510.461.877,15	804.030.782,85	170,99	85,95	32,63

Fuente:

* Impuestos de Transferencias Automáticas y no Automáticas: Módulo de Consultas de Municipalidades y Comunas - Sectorial de Informática - Mtro.de Economía
 * Financiamiento Educativo: Ministerio de Gobierno y Reforma del Estado

PROVINCIA DE SANTA FE
 COPARTICIPACION MENSUAL A MUNICIPIOS Y COMUNAS
 Comparativo Ejercicios 2014-2017 - Por Departamento - Al mes de diciembre.
 Transferencia de Impuesto a los Ingresos Brutos

DEPARTAMENTOS	2014	2015	2016	2017	Variac. Absoluta			Variac. Relativa		
					2017-2014	2017-2015	2017-2016	2017-2014	2017-2015	2017-2016
BELGRANO	30.453.338,09	39.103.059,17	56.874.214,44	74.460.961,46	44.007.623,37	35.357.902,29	17.586.747,02	144,51	90,42	30,92
CASEROS	35.802.031,65	45.706.273,31	66.046.297,48	87.417.895,22	51.615.863,57	41.711.621,91	21.371.597,74	144,17	91,26	32,36
CASTELLANOS	86.129.128,96	111.954.885,08	161.219.481,27	214.240.147,57	128.111.018,61	102.285.262,49	53.020.666,30	148,74	91,36	32,89
CONSTITUCION	39.389.863,10	50.512.033,98	73.009.506,81	96.657.788,70	57.267.925,60	46.145.754,72	23.648.281,89	145,39	91,36	32,39
GARAY	10.163.442,22	13.115.475,57	18.941.996,32	25.016.542,35	14.853.100,13	11.901.066,78	6.074.546,03	146,14	90,74	32,07
GENERAL LOPEZ	90.763.417,30	117.115.458,03	168.167.494,27	220.501.031,52	129.737.614,22	103.385.573,49	52.333.537,25	142,94	88,28	31,12
GENERAL OBLIGADO	78.936.633,77	102.201.973,54	148.325.678,48	195.786.466,09	116.849.832,32	93.584.492,55	47.460.787,61	148,03	91,57	32,00
IRIONDO	34.938.578,96	44.605.457,62	64.159.716,64	85.230.828,80	50.292.249,84	40.625.371,18	21.071.112,16	143,94	91,08	32,84
LA CAPITAL	258.273.806,81	331.449.923,84	476.994.528,91	629.844.354,64	371.570.547,83	298.394.430,80	152.849.825,73	143,87	90,03	32,04
LAS COLONIAS	54.725.488,56	71.514.892,10	103.771.624,53	137.214.950,47	82.489.461,91	65.700.058,37	33.443.325,94	150,73	91,87	32,23
9 DE JULIO	17.268.738,32	22.180.549,12	31.984.869,20	42.038.220,72	24.769.482,40	19.857.671,60	10.053.351,52	143,44	89,53	31,43
ROSARIO	623.828.126,47	807.562.027,30	1.167.505.283,98	1.545.018.256,29	921.190.129,82	737.456.228,99	377.512.972,31	147,67	91,32	32,34
SAN CRISTOBAL	41.855.905,27	53.773.252,53	77.659.414,62	102.497.570,32	60.641.665,05	48.724.317,79	24.838.155,70	144,88	90,61	31,98
SAN JAVIER	16.340.663,90	21.379.476,53	30.784.197,80	40.657.053,39	24.316.389,49	19.277.576,86	9.872.855,59	148,81	90,17	32,07
SAN JERONIMO	47.156.575,03	60.675.667,15	87.568.161,81	114.974.902,75	67.818.327,72	54.299.235,60	27.406.740,94	143,82	89,49	31,30
SAN JUSTO	22.244.206,88	28.359.488,14	41.112.156,04	54.361.526,34	32.117.319,46	26.002.038,20	13.249.370,30	144,39	91,69	32,23
SAN LORENZO	96.482.510,65	124.615.733,94	180.642.251,22	236.605.761,12	140.123.250,47	111.990.027,18	55.963.509,90	145,23	89,87	30,98
SAN MARTIN	41.692.210,11	53.495.733,55	77.273.713,94	102.076.924,15	60.384.714,04	48.581.190,60	24.803.210,21	144,83	90,81	32,10
VERA	28.368.257,83	36.157.105,54	52.119.418,13	68.624.156,57	40.255.898,74	32.467.051,03	16.504.738,44	141,90	89,79	31,67
TOTAL	1.654.812.923,88	2.135.478.466,04	3.084.160.005,89	4.073.225.338,47	2.418.412.414,59	1.937.746.872,43	989.065.332,58	146,14	90,74	32,07

Fuente:

* Impuestos de Transferencias Automáticas y no Automáticas: Módulo de Consultas de Municipalidades y Comunas - Sectorial de Informática - Mtro.de Economía
 * Financiamiento Educativo: Ministerio de Gobierno y Reforma del Estado

PROVINCIA DE SANTA FE
 COPARTICIPACION MENSUAL A MUNICIPIOS Y COMUNAS
 Comparativo Ejercicios 2014-2017 - Por Departamento - Al mes de diciembre.
 Transferencias de Impuestos del Régimen Federal

DEPARTAMENTOS	2014	2015	2016	2017	Variac.Absoluta			Variac. Relativa		
					2017-2014	2017-2015	2017-2016	2017-2014	2017-2015	2017-2016
BELGRANO	46.520.974,72	60.155.256,37	94.463.045,09	123.427.535,54	76.906.560,82	63.272.279,17	28.964.490,45	165,32	105,18	30,66
CASEROS	54.691.720,99	70.314.205,37	109.736.018,34	144.850.638,37	90.158.917,38	74.536.433,00	35.114.620,03	164,85	106,00	32,00
CASTELLANOS	131.572.146,12	172.234.732,16	267.922.978,78	354.941.302,20	223.369.156,08	182.706.570,04	87.018.323,42	169,77	106,08	32,48
CONSTITUCION	60.172.545,29	77.707.034,76	121.303.154,90	160.160.344,58	99.987.799,29	82.453.309,82	38.857.189,68	166,17	106,11	32,03
GARAY	15.525.824,66	20.176.769,39	31.473.065,65	41.454.677,19	25.928.852,53	21.277.907,80	9.981.611,54	167,00	105,46	31,71
GENERAL LOPEZ	138.651.556,76	180.173.758,02	279.511.799,53	365.450.214,60	226.798.657,84	185.276.456,58	85.938.415,07	163,57	102,83	30,75
GENERAL OBLIGADO	120.584.783,93	157.231.122,71	246.395.174,42	324.451.846,23	203.867.062,30	167.220.723,52	78.056.671,81	169,07	106,35	31,68
IRIONDO	53.372.694,66	68.619.048,89	106.624.262,85	141.207.119,36	87.834.424,70	72.588.070,47	34.582.856,51	164,57	105,78	32,43
LA CAPITAL	394.542.932,82	509.888.261,13	792.676.123,71	1.043.690.462,96	649.147.530,14	533.802.201,83	251.014.339,25	164,53	104,69	31,67
LAS COLONIAS	83.599.477,11	110.022.564,51	172.387.447,03	227.376.203,38	143.776.726,27	117.353.638,87	54.988.756,35	171,98	106,66	31,90
9 DE JULIO	26.379.983,84	34.122.270,81	53.148.483,90	69.670.336,70	43.290.352,86	35.548.065,89	16.521.852,80	164,10	104,18	31,09
ROSARIO	952.969.176,96	1.242.354.117,83	1.939.774.262,14	2.560.101.536,86	1.607.132.359,90	1.317.747.419,03	620.327.274,72	168,64	106,07	31,98
SAN CRISTOBAL	63.939.706,69	82.723.192,41	129.032.824,07	169.851.435,57	105.911.728,88	87.128.243,16	40.818.611,50	165,64	105,33	31,63
SAN JAVIER	24.962.242,32	32.888.885,27	51.155.429,75	67.371.233,18	42.408.990,86	34.482.347,91	16.215.803,43	169,89	104,84	31,70
SAN JERONIMO	72.037.090,04	93.342.345,17	145.502.938,55	190.556.102,19	118.519.012,15	97.213.757,02	45.053.163,64	164,52	104,15	30,96
SAN JUSTO	33.980.584,72	43.627.277,35	68.294.896,90	90.081.703,53	56.101.118,81	46.454.426,18	21.786.806,63	165,10	106,48	31,90
SAN LORENZO	147.388.126,92	191.706.061,12	300.083.803,97	392.185.544,87	244.797.417,95	200.479.483,75	92.101.740,90	166,09	104,58	30,69
SAN MARTIN	63.689.645,44	82.296.681,48	128.391.431,46	169.150.146,95	105.460.501,51	86.853.465,47	40.758.715,49	165,59	105,54	31,75
VERA	43.335.768,14	55.623.749,17	86.607.563,26	113.725.035,45	70.389.267,31	58.101.286,28	27.117.472,19	162,43	104,45	31,31
TOTAL	2.527.916.982,13	3.285.207.333,92	5.124.484.704,30	6.749.703.419,71	4.221.786.437,58	3.464.496.085,79	1.625.218.715,41	167,01	105,46	31,71

Fuente:

* Impuestos de Transferencias Automáticas y no Automáticas: Módulo de Consultas de Municipalidades y Comunas - Sectorial de Informática - Mtro.de Economía

* Financiamiento Educativo: Ministerio de Gobierno y Reforma del Estado

PROVINCIA DE SANTA FE
 COPARTICIPACION MENSUAL A MUNICIPIOS Y COMUNAS
 Comparativo Ejercicios 2014-2017 - Por Departamento - Al mes de diciembre.
 Transferencia por el pagado por Ley N° 13.582 - Art.11

DEPARTAMENTOS	2014	2015	2016	2017	Variac. Absoluta			Variac. Relativa		
					2017-2014	2017-2015	2017-2016	2017-2014	2017-2015	2017-2016
BELGRANO	0,00	0,00	0,00	68.372,05	68.372,05	68.372,05	68.372,05			
CASEROS	0,00	0,00	0,00	80.356,72	80.356,72	80.356,72	80.356,72			
CASTELLANOS	0,00	0,00	0,00	197.019,17	197.019,17	197.019,17	197.019,17			
CONSTITUCION	0,00	0,00	0,00	88.851,44	88.851,44	88.851,44	88.851,44			
GARAY	0,00	0,00	0,00	22.991,84	22.991,84	22.991,84	22.991,84			
GENERAL LOPEZ	0,00	0,00	0,00	202.558,62	202.558,62	202.558,62	202.558,62			
GENERAL OBLIGADO	0,00	0,00	0,00	179.914,92	179.914,92	179.914,92	179.914,92			
IRIONDO	0,00	0,00	0,00	78.377,61	78.377,61	78.377,61	78.377,61			
LA CAPITAL	0,00	0,00	0,00	578.897,74	578.897,74	578.897,74	578.897,74			
LAS COLONIAS	0,00	0,00	0,00	126.111,68	126.111,68	126.111,68	126.111,68			
9 DE JULIO	0,00	0,00	0,00	38.621,12	38.621,12	38.621,12	38.621,12			
ROSARIO	0,00	0,00	0,00	1.420.186,17	1.420.186,17	1.420.186,17	1.420.186,17			
SAN CRISTOBAL	0,00	0,00	0,00	94.195,96	94.195,96	94.195,96	94.195,96			
SAN JAVIER	0,00	0,00	0,00	37.368,34	37.368,34	37.368,34	37.368,34			
SAN JERONIMO	0,00	0,00	0,00	105.617,74	105.617,74	105.617,74	105.617,74			
SAN JUSTO	0,00	0,00	0,00	49.962,25	49.962,25	49.962,25	49.962,25			
SAN LORENZO	0,00	0,00	0,00	217.282,58	217.282,58	217.282,58	217.282,58			
SAN MARTIN	0,00	0,00	0,00	93.816,25	93.816,25	93.816,25	93.816,25			
VERA	0,00	0,00	0,00	63.056,29	63.056,29	63.056,29	63.056,29			
TOTAL	0,00	0,00	0,00	3.743.558,49	3.743.558,49	3.743.558,49	3.743.558,49			

Fuente:

* Impuestos de Transferencias Automáticas y no Automáticas: Módulo de Consultas de Municipalidades y Comunas - Sectorial de Informática - Mtrio.de Economía

* Financiamiento Educativo: Ministerio de Gobierno y Reforma del Estado

DIRECCION GENERAL DE INGRESOS PÚBLICOS

PROVINCIA DE SANTA FE
 COPARTICIPACION MENSUAL A MUNICIPIOS Y COMUNAS
 Comparativo Ejercicios 2014-2017 - Por Departamento - Al mes de diciembre.
 Transferencia por el pagado por Ley Provincial Nº 13.618-Art.56-Decreto Nº1.450/17

DEPARTAMENTOS	2014	2015	2016	2017	Variac. Absoluta			Variac. Relativa		
					2017-2014	2017-2015	2017-2016	2017-2014	2017-2015	2017-2016
BELGRANO	0,00	0,00	0,00	537.261,51	537.261,51	537.261,51	537.261,51			
CASEROS	0,00	0,00	0,00	631.435,83	631.435,83	631.435,83	631.435,83			
CASTELLANOS	0,00	0,00	0,00	1.548.158,73	1.548.158,73	1.548.158,73	1.548.158,73			
CONSTITUCION	0,00	0,00	0,00	698.186,22	698.186,22	698.186,22	698.186,22			
GARAY	0,00	0,00	0,00	180.667,73	180.667,73	180.667,73	180.667,73			
GENERAL LOPEZ	0,00	0,00	0,00	1.591.687,85	1.591.687,85	1.591.687,85	1.591.687,85			
GENERAL OBLIGADO	0,00	0,00	0,00	1.413.755,70	1.413.755,70	1.413.755,70	1.413.755,70			
IRIONDO	0,00	0,00	0,00	615.884,45	615.884,45	615.884,45	615.884,45			
LA CAPITAL	0,00	0,00	0,00	4.548.927,11	4.548.927,11	4.548.927,11	4.548.927,11			
LAS COLONIAS	0,00	0,00	0,00	990.974,44	990.974,44	990.974,44	990.974,44			
9 DE JULIO	0,00	0,00	0,00	303.481,38	303.481,38	303.481,38	303.481,38			
ROSARIO	0,00	0,00	0,00	11.159.695,85	11.159.695,85	11.159.695,85	11.159.695,85			
SAN CRISTOBAL	0,00	0,00	0,00	740.184,01	740.184,01	740.184,01	740.184,01			
SAN JAVIER	0,00	0,00	0,00	293.637,33	293.637,33	293.637,33	293.637,33			
SAN JERONIMO	0,00	0,00	0,00	829.934,69	829.934,69	829.934,69	829.934,69			
SAN JUSTO	0,00	0,00	0,00	392.598,50	392.598,50	392.598,50	392.598,50			
SAN LORENZO	0,00	0,00	0,00	1.707.387,02	1.707.387,02	1.707.387,02	1.707.387,02			
SAN MARTIN	0,00	0,00	0,00	737.199,50	737.199,50	737.199,50	737.199,50			
VERA	0,00	0,00	0,00	495.490,76	495.490,76	495.490,76	495.490,76			
TOTAL	0,00	0,00	0,00	29.416.548,61	29.416.548,61	29.416.548,61	29.416.548,61			

Fuente:

* Impuestos de Transferencias Automáticas y no Automáticas: Módulo de Consultas de Municipalidades y Comunas - Sectorial de Informática - Mtrio.de Economía

* Financiamiento Educativo: Ministerio de Gobierno y Reforma del Estado

PROVINCIA DE SANTA FE
 COPARTICIPACION MENSUAL A MUNICIPIOS Y COMUNAS
 Comparativo Ejercicios 2014-2017 - Por Departamento - Al mes de diciembre.
 Financiamiento Educativo

DEPARTAMENTOS	2014	2015	2016	2017	Variac. Absoluta			Variac. Relativa		
					2017-2014	2017-2015	2017-2016	2017-2014	2017-2015	2017-2016
BELGRANO	4.439.844,64	370.592,17	6.613.848,84	8.905.844,42	4.465.999,78	8.535.252,25	2.291.995,58	100,59	2.303,14	34,65
CASEROS	5.212.143,91	435.686,11	9.788.423,59	14.894.455,35	9.682.311,44	14.458.769,24	5.106.031,76	185,76	3.318,62	52,16
CASTELLANOS	12.532.552,42	1.048.120,91	21.576.380,71	29.034.329,71	16.501.777,29	27.986.208,80	7.457.949,00	131,67	2.670,13	34,57
CONSTITUCION	5.726.052,24	479.344,92	10.912.578,26	14.567.478,10	8.841.425,86	14.088.133,18	3.654.899,84	154,41	2.939,04	33,49
GARAY	1.482.142,67	123.676,02	2.533.995,83	5.750.463,13	4.268.320,46	5.626.787,11	3.216.467,30	287,98	4.549,62	126,93
GENERAL LOPEZ	13.219.706,10	1.104.523,47	20.724.276,28	34.083.149,43	20.863.443,33	32.978.625,96	13.358.873,15	157,82	2.985,78	64,46
GENERAL OBLIGADO	11.499.680,49	960.597,85	17.515.970,90	24.253.205,45	12.753.524,96	23.292.607,60	6.737.234,55	110,90	2.424,80	38,46
IRIONDO	5.086.519,55	425.170,73	8.468.595,92	12.669.565,82	7.583.046,27	12.244.395,09	4.200.969,90	149,08	2.879,88	49,61
LA CAPITAL	37.524.733,32	3.142.988,28	50.332.334,13	67.744.199,57	30.219.466,25	64.601.211,29	17.411.865,44	80,53	2.055,41	34,59
LAS COLONIAS	7.957.782,92	665.969,44	15.304.548,36	20.559.822,70	12.602.039,78	19.893.853,26	5.255.274,34	158,36	2.987,20	34,34
9 DE JULIO	2.510.150,18	210.148,78	3.900.020,20	5.156.676,09	2.646.525,91	4.946.527,31	1.256.655,89	105,43	2.353,82	32,22
ROSARIO	90.825.517,11	7.591.480,33	122.787.156,54	168.835.570,68	78.010.053,57	161.244.090,35	46.048.414,14	85,89	2.124,01	37,50
SAN CRISTOBAL	6.083.616,96	509.349,66	9.143.910,70	17.677.207,43	11.593.590,47	17.167.857,77	8.533.296,73	190,57	3.370,54	93,32
SAN JAVIER	2.380.936,42	198.851,85	4.328.119,54	5.712.981,58	3.332.045,16	5.514.129,73	1.384.862,04	139,95	2.772,98	32,00
SAN JERONIMO	6.863.699,05	573.857,81	11.727.136,37	15.537.336,26	8.673.637,21	14.963.478,45	3.810.199,89	126,37	2.607,52	32,49
SAN JUSTO	3.240.238,68	270.697,49	5.059.447,59	8.329.154,96	5.088.916,28	8.058.457,47	3.269.707,37	157,05	2.976,92	64,63
SAN LORENZO	14.026.725,25	1.174.114,80	16.753.698,02	23.618.179,98	9.591.454,73	22.444.065,18	6.864.481,96	68,38	1.911,57	40,97
SAN MARTIN	6.069.318,02	507.364,10	9.745.251,12	13.429.329,86	7.360.011,84	12.921.965,76	3.684.078,74	121,27	2.546,88	37,80
VERA	4.140.031,88	345.199,82	4.793.129,92	6.395.200,57	2.255.168,69	6.050.000,75	1.602.070,65	54,47	1.752,61	33,42
TOTAL	240.821.391,82	20.137.734,54	352.008.822,82	497.154.151,09	256.332.759,27	477.016.416,55	145.145.328,27	106,44	2.368,77	41,23

Fuente:

* Impuestos de Transferencias Automáticas y no Automáticas: Módulo de Consultas de Municipalidades y Comunas - Sectorial de Informática - Mtrio.de Economía

* Financiamiento Educativo: Ministerio de Gobierno y Reforma del Estado

DIRECCION GENERAL DE INGRESOS PÚBLICOS

PROVINCIA DE SANTA FE
 COPARTICIPACION MENSUAL A MUNICIPIOS Y COMUNAS
 Transferencias Totales
 Año 2017

DEPARTAMENTOS	ENERO	FEBRERO	MARZO	ABRIL	MAYO	JUNIO	JULIO	AGOSTO	SETIEMBRE	OCTUBRE	NOVIEMBRE	DICIEMBRE	ACUMULADO
BELGRANO	21.336.713,04	33.136.959,34	21.080.020,03	25.054.447,09	23.673.201,87	30.551.242,28	25.379.690,63	26.748.872,92	29.853.185,08	26.767.567,05	29.997.340,26	30.569.478,16	324.148.717,75
CASEROS	27.161.056,15	49.474.412,05	28.280.519,15	35.526.828,64	31.999.161,88	42.855.150,24	33.445.875,79	34.891.500,71	40.314.970,00	35.732.984,18	41.291.794,03	41.942.099,15	442.916.351,97
CASTELLANOS	57.172.075,31	92.432.566,45	55.774.801,71	69.790.788,68	64.508.432,53	85.353.806,53	68.416.104,75	70.048.353,90	83.392.637,73	70.905.159,68	83.662.167,87	78.048.979,80	879.505.874,94
CONSTITUCION	28.570.753,27	46.570.712,35	28.612.936,34	34.123.562,87	32.602.451,10	41.401.741,40	34.031.111,99	35.435.256,03	40.125.918,20	37.702.335,75	40.210.651,45	42.250.606,03	441.638.036,78
GARAY	6.377.599,66	8.034.861,35	6.182.704,78	6.366.252,61	7.052.935,12	9.218.531,33	8.163.319,42	7.681.812,77	8.167.034,63	8.080.420,35	8.500.043,38	8.445.146,27	92.270.661,67
GENERAL LOPEZ	69.131.824,59	118.740.050,99	70.311.682,63	86.194.204,43	79.489.930,32	107.589.618,45	84.338.443,88	89.596.933,17	99.020.135,81	90.657.494,23	99.947.355,99	103.163.544,41	1.098.181.218,90
GENERAL OBLIGADO	48.958.147,16	66.659.233,30	46.978.463,96	53.344.136,78	54.686.515,71	67.258.649,21	58.470.950,56	59.333.391,00	66.227.847,02	59.855.814,44	66.210.654,92	63.271.421,23	711.255.225,29
IRIONDO	24.977.351,46	41.796.932,37	25.246.512,37	31.441.272,60	29.012.302,90	38.258.392,90	31.178.894,81	32.930.564,49	36.325.869,91	32.844.770,89	37.139.722,20	37.054.338,83	398.206.925,73
LA CAPITAL	165.158.200,88	221.941.581,46	156.131.105,22	179.435.378,99	182.079.420,55	227.979.289,54	191.986.462,62	196.256.100,18	219.309.811,10	199.253.954,62	221.163.006,17	222.649.117,54	2.383.343.428,87
LAS COLONIAS	36.416.401,72	59.604.078,87	36.075.291,62	43.903.189,44	41.608.375,60	54.257.633,98	43.832.713,38	44.945.282,55	52.745.407,84	45.575.465,27	53.079.712,90	52.039.368,17	564.082.921,34
9 DE JULIO	10.659.761,04	13.893.492,07	10.129.912,60	11.081.578,95	12.010.142,43	14.219.360,35	12.683.088,44	12.968.167,51	13.815.620,00	13.124.152,08	13.837.825,37	13.827.680,45	152.250.781,29
ROSARIO	414.788.800,70	582.692.600,34	402.032.489,42	467.115.513,80	467.113.701,14	582.895.435,23	486.832.716,94	501.236.941,80	563.231.916,25	509.223.473,06	573.077.779,35	578.476.396,27	6.128.717.764,30
SAN CRISTOBAL	26.380.468,00	38.256.875,55	25.615.336,51	29.444.889,21	29.477.715,70	37.976.730,07	32.495.300,63	33.066.399,22	37.092.570,03	33.229.753,65	36.194.689,90	36.971.277,88	396.202.006,35
SAN JAVIER	9.979.761,91	11.934.566,06	9.512.454,66	9.771.751,55	11.187.867,43	12.877.150,55	11.613.359,35	11.897.095,37	12.602.504,27	11.994.123,95	12.655.238,61	12.930.565,93	138.956.439,64
SAN JERONIMO	29.874.100,04	42.210.592,50	28.284.821,08	32.687.795,88	33.469.218,58	40.932.716,60	35.097.204,41	36.130.717,11	40.394.578,37	36.435.606,77	40.235.544,32	39.374.204,87	435.127.100,53
SAN JUSTO	14.698.190,56	21.652.230,95	14.640.814,29	16.780.259,83	16.419.587,52	20.825.601,77	17.723.079,39	17.998.054,35	20.880.343,78	18.212.155,58	20.635.438,34	20.475.253,74	220.941.010,10
SAN LORENZO	65.970.298,45	91.857.331,06	63.339.239,38	73.614.766,22	72.903.040,73	90.628.468,89	77.443.354,06	80.678.806,30	87.974.649,83	80.610.072,77	88.399.503,54	89.691.683,51	963.111.214,74
SAN MARTIN	27.646.912,62	42.369.252,22	26.505.556,95	32.406.239,57	30.628.520,10	39.616.424,75	32.288.529,60	33.213.144,46	38.450.156,17	33.907.151,46	39.108.773,66	38.983.944,43	415.124.605,99
VERA	16.583.930,85	20.601.207,73	15.936.840,42	17.105.072,16	18.346.689,20	21.766.233,30	19.414.407,59	20.015.515,04	21.603.697,69	20.388.761,48	21.690.948,13	21.856.649,38	235.309.952,97
T O T A L	1.101.842.347,41	1.603.859.537,01	1.070.671.503,12	1.255.187.929,30	1.238.269.210,41	1.566.462.177,37	1.304.834.608,24	1.345.072.908,88	1.511.528.853,71	1.364.501.217,26	1.527.038.190,39	1.532.021.756,05	16.421.290.239,15

Fuente: * Impuestos de Transferencias Automáticas y no Automáticas: Módulo de Consultas de Municipalidades y Comunas - Sectorial de Informática - Mtro. de Economía

* Financiamiento Educativo: Ministerio de Gobierno y Reforma del Estado

PROVINCIA DE SANTA FE
 COPARTICIPACION MENSUAL A MUNICIPIOS Y COMUNAS
 Transferencia de Impuesto Inmobiliario
 Año 2017

DEPARTAMENTOS	ENERO	FEBRERO	MARZO	ABRIL	MAYO	JUNIO	JULIO	AGOSTO	SETIEMBRE	OCTUBRE	NOVIEMBRE	DICIEMBRE	ACUMULADO
BELGRANO	1.891.520,37	7.817.970,80	2.785.872,77	4.115.320,62	3.121.583,26	4.602.693,89	3.113.035,43	4.573.077,87	3.492.659,47	4.562.809,39	3.587.478,72	4.772.216,20	48.436.238,79
CASEROS	3.060.731,56	12.650.516,37	4.445.350,55	6.566.718,74	4.981.035,74	7.344.408,48	4.967.396,27	7.297.151,00	5.573.153,17	7.280.765,85	5.724.453,94	7.614.911,19	77.506.592,86
CASTELLANOS	3.260.992,30	13.478.228,09	4.854.005,38	7.170.387,91	5.438.935,36	8.019.569,63	5.424.042,07	7.967.967,78	6.085.485,17	7.950.076,39	6.250.694,86	8.314.939,13	84.215.324,07
CONSTITUCION	2.980.362,51	12.318.337,74	3.908.112,64	5.773.105,12	4.379.058,25	6.456.808,16	4.367.066,96	6.415.261,90	4.899.615,88	6.400.856,89	5.032.631,26	6.694.619,52	69.625.836,83
GARAY	269.073,87	1.112.127,27	401.636,49	593.301,54	450.035,43	663.565,71	448.803,12	659.295,99	503.533,12	657.815,59	517.203,13	688.005,56	6.964.396,82
GENERAL LOPEZ	9.009.815,48	37.239.077,49	13.568.607,47	20.043.690,04	15.203.687,27	22.417.443,71	15.162.054,90	22.273.198,96	17.011.015,53	22.223.186,35	17.472.833,01	23.243.102,92	234.867.713,13
GENERAL OBLIGADO	1.924.922,03	7.956.025,23	2.849.306,42	4.209.025,60	3.192.661,13	4.707.496,10	3.183.918,50	4.677.205,90	3.572.186,49	4.666.703,54	3.669.164,69	4.880.878,51	49.489.494,14
IRIONDO	2.808.238,16	11.606.919,14	4.083.653,48	6.032.415,97	4.575.752,56	6.746.828,85	4.563.222,77	6.703.416,51	5.119.692,13	6.688.364,48	5.258.682,30	6.995.322,07	71.182.508,42
LA CAPITAL	7.398.995,87	30.581.289,73	10.761.173,20	15.896.518,50	12.057.944,29	17.779.126,99	12.024.925,82	17.664.727,37	13.491.324,56	17.625.062,61	13.857.588,83	18.433.951,98	187.572.629,75
LAS COLONIAS	2.090.337,66	8.639.715,92	3.057.716,72	4.516.891,42	3.426.185,62	5.051.822,22	3.416.803,67	5.019.316,25	3.833.471,29	5.008.045,64	3.937.542,73	5.237.886,46	53.235.735,60
9 DE JULIO	545.068,55	2.252.859,71	803.076,50	1.186.313,04	899.850,93	1.326.806,92	897.386,86	1.318.269,67	1.006.820,07	1.315.309,59	1.034.153,40	1.375.674,69	13.961.589,93
ROSARIO	24.285.004,33	100.373.991,76	35.532.529,31	52.489.027,07	39.814.363,42	58.705.249,59	39.705.339,46	58.327.510,63	44.547.270,47	58.196.541,46	45.756.645,07	60.867.428,76	618.600.901,33
SAN CRISTOBAL	1.586.185,95	6.555.972,77	2.304.967,59	3.404.922,29	2.582.726,69	3.808.163,73	2.575.654,46	3.783.660,22	2.889.746,73	3.775.164,26	2.968.197,94	3.948.422,76	40.183.785,39
SAN JAVIER	365.775,65	1.511.812,10	530.881,14	784.223,25	594.854,80	877.097,99	593.225,98	871.454,31	665.567,81	869.497,50	683.636,67	909.402,46	9.257.429,66
SAN JERONIMO	1.480.461,44	6.118.995,56	2.131.328,52	3.148.420,90	2.388.163,42	3.521.285,19	2.381.623,85	3.498.627,70	2.672.054,85	3.490.771,64	2.744.596,13	3.650.978,19	37.227.307,39
SAN JUSTO	953.962,07	3.942.884,79	1.393.432,58	2.058.393,39	1.561.347,57	2.302.166,60	1.557.072,15	2.287.353,36	1.746.951,75	2.282.217,28	1.794.378,30	2.386.958,05	24.267.117,89
SAN LORENZO	4.614.811,00	19.073.787,29	6.748.653,87	9.969.182,71	7.561.897,86	11.149.822,84	7.541.190,96	11.078.079,52	8.460.813,62	11.053.204,48	8.690.508,87	11.560.483,26	117.502.436,28
SAN MARTIN	1.577.212,85	6.518.885,18	2.254.247,28	3.329.998,08	2.525.894,79	3.724.366,34	2.518.977,97	3.700.401,95	2.826.158,67	3.692.093,06	2.902.883,72	3.861.538,83	39.432.658,72
VERA	662.596,82	2.738.623,81	948.146,05	1.400.611,30	1.062.401,98	1.566.484,24	1.059.492,84	1.556.404,70	1.188.694,38	1.552.909,99	1.220.965,22	1.624.179,58	16.581.510,91
T O T A L	70.766.068,47	292.488.020,75	103.362.697,96	152.688.467,49	115.818.380,37	170.771.207,18	115.501.234,04	169.672.381,59	129.586.215,16	169.291.395,99	133.104.238,79	177.060.900,12	1.800.111.207,91

Fuente: * Impuestos de Transferencias Automáticas y no Automáticas: Módulo de Consultas de Municipalidades y Comunas - Sectorial de Informática - Mtrio. de Economía

* Financiamiento Educativo: Ministerio de Gobierno y Reforma del Estado

DIRECCION GENERAL DE INGRESOS PÚBLICOS

PROVINCIA DE SANTA FE
 COPARTICIPACION MENSUAL A MUNICIPIOS Y COMUNAS
 Transferencia de Impuesto de Patente Única sobre Vehículos
 Año 2017

DEPARTAMENTOS	ENERO	FEBRERO	MARZO	ABRIL	MAYO	JUNIO	JULIO	AGOSTO	SETIEMBRE	OCTUBRE	NOVIEMBRE	DICIEMBRE	ACUMULADO
BELGRANO	3.252.526,92	10.006.565,57	4.168.134,02	7.277.166,87	3.349.692,70	7.679.499,05	4.249.874,00	3.817.464,46	7.481.985,22	3.489.148,56	7.399.657,84	6.140.788,77	68.312.503,98
CASEROS	5.116.185,30	18.684.685,92	7.031.630,78	12.903.402,99	5.751.219,27	13.792.403,02	7.056.627,99	5.771.080,00	12.307.151,95	5.706.414,65	12.485.217,47	10.928.958,28	117.534.977,62
CASTELLANOS	7.858.407,08	34.790.348,71	9.974.989,09	23.252.453,83	9.019.564,51	24.343.143,96	10.753.453,80	8.927.233,96	22.451.100,39	8.761.205,40	22.368.699,03	12.828.993,73	195.329.593,49
CONSTITUCION	4.575.856,59	14.169.617,64	6.098.170,27	10.596.362,04	5.369.998,39	10.954.289,45	6.001.230,73	4.913.326,86	10.443.608,06	6.730.518,29	10.224.225,76	9.762.346,83	99.839.550,91
GARAY	697.172,34	1.761.821,10	1.005.009,99	1.178.772,89	766.657,91	1.324.293,79	822.597,74	707.879,20	1.173.930,28	987.823,28	1.448.993,93	1.005.970,16	12.880.922,61
GENERAL LOPEZ	12.320.792,43	36.114.821,52	14.812.106,27	25.675.671,78	13.161.269,47	27.342.176,91	15.332.013,62	12.604.631,50	25.139.674,31	12.623.265,11	25.072.017,34	21.286.423,49	241.484.863,75
GENERAL OBLIGADO	4.811.789,63	18.496.903,36	6.951.554,36	13.184.883,64	6.216.001,91	14.148.996,16	7.625.853,58	6.306.564,12	12.937.153,97	5.899.343,42	12.476.523,36	6.624.975,25	115.680.542,76
IRIONDO	3.857.531,73	12.634.531,50	4.889.095,70	9.747.603,98	4.556.197,82	9.840.139,94	5.388.533,58	5.031.247,84	9.413.940,31	4.550.943,62	9.937.871,44	7.375.003,81	87.222.641,27
LA CAPITAL	22.883.751,27	62.725.537,67	26.405.088,68	47.864.728,26	25.651.632,83	56.156.742,13	28.054.039,77	23.792.018,93	46.614.580,40	23.804.504,99	46.986.734,00	38.424.598,17	449.363.957,10
LAS COLONIAS	4.473.455,27	22.480.566,03	6.643.223,54	14.186.926,49	5.815.306,43	15.189.664,66	6.865.068,97	5.745.140,60	13.510.066,21	5.713.228,26	13.744.601,51	10.211.875,10	124.579.123,07
9 DE JULIO	1.015.845,83	2.994.439,30	1.337.010,04	2.178.073,27	1.372.478,53	2.562.462,23	1.598.108,37	1.269.374,60	2.134.427,24	1.226.504,32	2.054.926,98	1.338.204,64	21.081.855,35
ROSARIO	60.030.882,10	166.850.437,00	74.660.065,40	130.847.895,65	73.146.063,49	144.983.263,70	73.655.328,31	63.027.011,94	127.996.719,73	63.723.322,97	133.898.371,18	110.762.255,65	1.223.581.617,12
SAN CRISTOBAL	2.736.889,98	10.682.326,19	3.872.472,74	7.217.913,88	3.242.896,94	7.346.615,67	3.787.148,10	3.430.759,21	7.148.143,87	3.433.158,91	6.565.664,21	5.693.637,97	65.157.627,67
SAN JAVIER	795.897,94	2.007.574,87	1.190.616,43	1.520.658,94	1.050.470,49	1.944.741,73	1.102.698,31	921.534,05	1.548.511,63	825.250,82	1.511.217,24	1.207.563,71	15.626.736,16
SAN JERONIMO	3.358.865,61	12.319.461,25	4.183.997,61	8.435.063,00	4.211.708,05	9.041.981,48	4.735.821,93	4.124.722,24	8.411.562,33	3.885.562,01	7.976.600,11	5.210.553,89	75.895.899,51
SAN JUSTO	2.024.617,94	6.533.012,32	2.907.062,08	4.738.524,13	2.252.352,65	5.023.276,08	2.623.678,60	2.247.336,93	4.462.320,15	2.160.028,62	4.855.878,24	3.630.858,89	43.458.946,63
SAN LORENZO	10.452.317,52	24.623.845,97	12.184.548,08	20.228.640,88	11.645.669,01	21.409.953,47	12.753.898,83	11.690.681,25	19.950.593,11	10.511.411,70	19.727.332,88	16.095.730,19	191.274.622,89
SAN MARTIN	4.037.024,56	14.837.630,76	4.808.333,22	10.330.081,86	4.378.988,59	10.764.244,81	4.987.885,97	4.262.422,30	9.659.875,17	4.239.495,35	9.830.736,41	8.067.811,56	90.204.530,56
VERA	1.263.662,67	3.921.622,60	2.112.462,59	3.104.684,00	1.722.806,95	3.502.591,81	1.890.412,40	1.679.613,17	3.155.741,34	1.726.853,32	3.089.294,11	2.255.757,46	29.425.502,42
T O T A L	155.563.472,71	476.635.749,28	195.235.570,89	354.469.508,38	182.680.975,94	387.350.480,05	199.284.274,60	170.270.043,16	345.941.085,67	169.997.983,60	351.654.563,04	278.852.307,55	3.267.936.014,87

Fuente: * Impuestos de Transferencias Automáticas y no Automáticas: Módulo de Consultas de Municipalidades y Comunas - Sectorial de Informática - Mtro. de Economía

* Financiamiento Educativo: Ministerio de Gobierno y Reforma del Estado

DIRECCION GENERAL DE INGRESOS PÚBLICOS

PROVINCIA DE SANTA FE
 COPARTICIPACION MENSUAL A MUNICIPIOS Y COMUNAS
 Transferencia de Impuesto a los Ingresos Brutos
 Año 2017

DEPARTAMENTOS	ENERO	FEBRERO	MARZO	ABRIL	MAYO	JUNIO	JULIO	AGOSTO	SETIEMBRE	OCTUBRE	NOVIEMBRE	DICIEMBRE	ACUMULADO
BELGRANO	5.912.151,45	6.210.874,50	5.461.403,43	5.048.695,08	5.523.095,12	6.038.780,20	6.502.688,37	6.668.303,45	6.770.755,98	6.907.395,81	6.606.422,84	6.810.395,23	74.460.961,46
CASEROS	6.853.453,13	7.299.552,51	6.418.709,83	5.933.659,56	6.491.215,19	7.097.292,55	7.642.517,18	7.837.162,28	7.957.573,26	8.118.164,14	7.764.434,88	8.004.160,71	87.417.895,22
CASTELLANOS	16.711.682,29	17.897.094,16	15.737.437,83	14.548.188,23	15.915.207,01	17.401.191,72	18.737.977,36	19.215.209,56	19.510.434,06	19.904.171,87	19.036.895,99	19.624.657,49	214.240.147,57
CONSTITUCION	7.576.707,72	8.071.203,81	7.097.245,31	6.560.919,38	7.177.415,38	7.847.562,46	8.450.423,98	8.665.645,39	8.798.785,28	8.976.352,55	8.585.229,82	8.850.297,62	96.657.788,70
GARAY	1.965.277,59	2.088.563,06	1.836.534,53	1.697.750,94	1.857.279,92	2.030.692,01	2.186.692,82	2.242.385,07	2.276.837,32	2.322.785,91	2.221.576,16	2.290.167,02	25.016.542,35
GENERAL LOPEZ	17.418.722,79	18.400.300,94	16.179.922,30	14.957.234,88	16.362.689,69	17.890.455,39	19.264.826,97	19.755.477,29	20.059.002,57	20.463.810,96	19.572.150,18	20.176.437,56	220.501.031,52
GENERAL OBLIGADO	15.406.389,41	16.343.362,02	14.371.195,80	13.285.190,58	14.533.531,94	15.890.511,25	17.111.244,15	17.547.045,52	17.816.640,16	18.176.195,72	17.384.212,20	17.920.947,34	195.786.466,09
IRIONDO	6.650.576,41	7.119.774,73	6.260.625,97	5.787.521,82	6.331.345,64	6.922.496,13	7.454.292,66	7.644.143,93	7.761.589,34	7.918.225,06	7.573.207,70	7.807.029,41	85.230.828,80
LA CAPITAL	49.450.008,09	52.586.710,80	46.241.031,40	42.746.680,53	46.763.367,33	51.129.609,54	55.057.462,82	56.459.705,51	57.327.158,42	58.484.071,10	55.935.769,99	57.662.779,11	629.844.354,64
LAS COLONIAS	10.777.236,90	11.455.906,66	10.073.513,50	9.312.276,35	10.187.303,30	11.138.480,15	11.994.154,94	12.299.630,61	12.488.603,47	12.740.634,51	12.185.492,37	12.561.717,71	137.214.950,47
9 DE JULIO	3.317.247,48	3.508.319,19	3.084.967,58	2.851.842,16	3.119.815,20	3.411.108,75	3.673.155,26	3.766.705,78	3.824.577,86	3.901.761,23	3.731.751,47	3.846.968,76	42.038.220,72
ROSARIO	121.160.677,04	129.008.814,73	113.441.220,49	104.868.673,19	114.722.645,73	125.434.168,19	135.070.209,08	138.510.273,33	140.638.359,91	143.476.566,28	137.224.923,92	141.461.724,40	1.545.018.256,29
SAN CRISTOBAL	8.058.018,74	8.556.708,76	7.524.164,04	6.955.576,61	7.609.156,55	8.319.614,81	8.958.740,08	9.186.907,68	9.328.056,27	9.516.304,69	9.101.654,87	9.382.667,22	102.497.570,32
SAN JAVIER	3.192.075,83	3.394.519,51	2.984.900,21	2.759.336,70	3.018.617,47	3.300.462,32	3.554.008,79	3.644.524,81	3.700.519,68	3.775.199,44	3.610.704,32	3.722.184,31	40.657.053,39
SAN JERONIMO	9.084.129,08	9.594.248,30	8.436.502,91	7.798.971,68	8.531.801,14	9.328.405,68	10.045.027,76	10.300.861,72	10.459.125,25	10.670.199,62	10.205.271,63	10.520.357,98	114.974.902,75
SAN JUSTO	4.270.159,29	4.538.535,33	3.990.866,70	3.689.284,16	4.035.947,30	4.412.779,10	4.751.775,40	4.872.796,98	4.947.663,17	5.047.511,38	4.827.578,36	4.976.629,17	54.361.526,34
SAN LORENZO	18.761.481,29	19.737.811,40	17.356.034,31	16.044.470,27	17.552.087,01	19.190.905,36	20.665.179,46	21.191.494,97	21.517.083,37	21.951.317,11	20.994.841,88	21.643.054,69	236.605.761,12
SAN MARTIN	8.018.167,33	8.522.206,80	7.493.825,47	6.927.530,64	7.578.475,24	8.286.068,83	8.922.617,09	9.149.864,63	9.290.444,15	9.477.933,51	9.064.955,62	9.344.834,84	102.076.924,15
VERA	5.404.842,90	5.727.994,73	5.036.793,14	4.656.171,83	5.093.688,47	5.569.280,33	5.997.120,81	6.149.859,74	6.244.346,86	6.370.363,28	6.092.790,21	6.280.904,27	68.624.156,57
T O T A L	319.989.004,76	340.062.501,94	299.026.894,75	276.429.974,59	302.404.684,63	330.639.864,77	356.040.114,98	365.107.998,25	370.717.556,38	378.198.964,17	361.719.864,41	372.887.914,84	4.073.225.338,47

Fuente: * Impuestos de Transferencias Automáticas y no Automáticas: Módulo de Consultas de Municipalidades y Comunas - Sectorial de Informática - Mtrio.de Economía

* Financiamiento Educativo: Ministerio de Gobierno y Reforma del Estado

DIRECCION GENERAL DE INGRESOS PÚBLICOS

PROVINCIA DE SANTA FE
 COPARTICIPACION MENSUAL A MUNICIPIOS Y COMUNAS
 Transferencia de Impuestos del Régimen Federal
 Año 2017

DEPARTAMENTOS	ENERO	FEBRERO	MARZO	ABRIL	MAYO	JUNIO	JULIO	AGOSTO	SETIEMBRE	OCTUBRE	NOVIEMBRE	DICIEMBRE	ACUMULADO
BELGRANO	9.538.360,60	8.340.050,28	7.921.566,14	8.608.729,84	10.189.645,40	11.259.849,38	10.622.056,81	10.947.873,44	11.298.464,73	11.066.059,59	11.599.169,02	12.035.710,31	123.427.535,54
CASEROS	11.057.008,26	9.743.244,03	9.310.104,11	10.117.717,82	11.975.745,44	13.233.540,94	12.483.952,39	12.866.880,04	13.278.925,01	13.005.782,54	13.632.338,49	14.145.399,30	144.850.638,37
CASTELLANOS	26.961.767,37	23.831.926,63	22.826.578,63	24.806.691,69	29.362.216,79	32.446.088,65	30.608.242,23	31.547.106,90	32.557.361,62	31.887.669,03	33.423.863,29	34.681.789,37	354.941.302,20
CONSTITUCION	12.223.869,95	10.772.457,95	10.294.295,08	11.187.283,37	13.241.726,98	14.632.486,72	13.803.657,60	14.227.065,38	14.682.668,44	14.380.651,52	15.073.442,03	15.640.739,56	160.160.344,58
GARAY	3.170.677,62	2.790.446,60	2.663.826,25	2.894.902,34	3.426.525,04	3.786.408,09	3.571.934,28	3.681.498,34	3.799.393,48	3.721.241,40	3.900.512,87	4.047.310,88	41.454.677,19
GENERAL LOPEZ	28.102.470,03	24.648.517,27	23.468.386,11	25.504.173,31	30.187.784,69	33.358.364,72	31.468.844,18	32.434.106,68	33.472.766,31	32.784.244,27	34.363.631,13	35.656.925,90	365.450.214,60
GENERAL OBLIGADO	24.855.875,03	21.852.868,35	20.844.894,45	22.653.104,37	26.813.142,60	29.629.288,84	27.950.994,66	28.808.352,02	29.730.901,68	29.119.348,32	30.522.178,21	31.670.897,70	324.451.846,23
IRIONDO	10.729.697,39	9.482.223,88	9.080.809,23	9.868.532,55	11.680.799,49	12.907.617,26	12.176.490,09	12.549.986,75	12.951.883,61	12.685.468,27	13.296.593,02	13.797.017,82	141.207.119,36
LA CAPITAL	79.780.095,66	70.238.905,84	67.070.926,66	72.889.057,17	86.274.474,78	95.335.760,24	89.935.649,06	92.694.298,39	95.662.711,67	93.694.965,94	98.208.737,99	101.904.879,56	1.043.690.462,96
LAS COLONIAS	17.387.438,86	15.304.276,48	14.611.263,28	15.878.731,02	18.794.716,77	20.768.699,10	19.592.296,01	20.193.262,06	20.839.924,78	20.411.255,44	21.394.571,35	22.199.768,23	227.376.203,38
9 DE JULIO	5.351.876,15	4.697.223,79	4.474.632,73	4.862.788,99	5.755.796,30	6.360.319,40	6.000.051,33	6.184.094,43	6.382.131,95	6.250.853,91	6.551.989,93	6.798.577,79	69.670.336,70
ROSARIO	195.474.394,78	172.219.701,40	164.542.345,78	178.815.726,12	211.653.620,65	233.883.299,58	220.635.428,89	227.403.109,90	234.685.395,96	229.858.006,35	240.931.457,63	249.999.049,82	2.560.101.536,86
SAN CRISTOBAL	13.000.392,33	11.436.235,96	10.913.525,06	11.860.229,04	14.038.253,12	15.512.670,84	14.633.985,36	15.082.862,21	15.565.871,06	15.245.687,04	15.980.150,75	16.581.572,80	169.851.435,57
SAN JAVIER	5.149.930,69	4.534.005,16	4.329.488,68	4.705.054,27	5.569.095,03	6.154.009,14	5.805.427,11	5.983.500,40	6.175.114,15	6.048.094,39	6.339.462,44	6.578.051,72	67.371.233,18
SAN JERONIMO	14.655.865,88	12.853.226,96	12.236.839,24	13.298.335,35	15.740.454,63	17.393.652,20	16.408.422,14	16.911.727,42	17.453.303,28	17.094.295,47	17.917.816,21	18.592.163,41	190.556.102,19
SAN JUSTO	6.889.255,00	6.063.466,46	5.788.606,32	6.290.744,47	7.445.982,92	8.228.023,90	7.761.963,30	8.000.050,54	8.256.241,67	8.086.413,90	8.475.978,38	8.794.976,67	90.081.703,53
SAN LORENZO	30.268.807,46	26.487.529,49	25.174.293,66	27.358.061,40	32.382.122,50	35.783.170,82	33.756.301,75	34.791.728,77	35.905.888,22	35.167.317,69	36.861.509,63	38.248.813,48	392.185.544,87
SAN MARTIN	12.936.098,12	11.385.576,30	10.869.520,05	11.812.406,77	13.981.648,66	15.450.121,36	14.574.978,87	15.022.045,82	15.503.107,12	15.184.214,09	15.915.716,38	16.514.713,41	169.150.146,95
VERA	8.719.895,07	7.662.192,69	7.305.684,47	7.939.422,91	9.397.426,28	10.384.424,60	9.796.218,81	10.096.704,04	10.420.037,72	10.205.701,50	10.697.363,02	11.099.964,34	113.725.035,45
T O T A L	516.253.776,25	454.344.075,52	433.727.585,93	471.351.692,80	557.911.178,07	616.507.795,78	581.586.894,87	599.426.253,53	618.622.092,46	605.897.270,66	635.086.481,77	658.988.322,07	6.749.703.419,71

Fuente: * Impuestos de Transferencias Automáticas y no Automáticas: Módulo de Consultas de Municipalidades y Comunas - Sectorial de Informática - Mtrio. de Economía

* Financiamiento Educativo: Ministerio de Gobierno y Reforma del Estado

DIRECCION GENERAL DE INGRESOS PÚBLICOS

PROVINCIA DE SANTA FE
 COPARTICIPACION MENSUAL A MUNICIPIOS Y COMUNAS
 Transferencia por el pagado por Ley Nº 13.582 - Art.11
 Año 2017

DEPARTAMENTOS	ENERO	FEBRERO	MARZO	ABRIL	MAYO	JUNIO	JULIO	AGOSTO	SETEMBRE	OCTUBRE	NOVIEMBRE	DICIEMBRE	ACUMULADO
BELGRANO	0,00	19.344,49	889,97	4.534,68	4.877,99	38.724,92	0,00	0,00	0,00	0,00	0,00	0,00	68.372,05
CASEROS	0,00	22.735,32	1.045,98	5.329,53	5.733,04	45.512,85	0,00	0,00	0,00	0,00	0,00	0,00	80.356,72
CASTELLANOS	0,00	55.742,59	2.564,51	13.067,02	14.056,32	111.588,73	0,00	0,00	0,00	0,00	0,00	0,00	197.019,17
CONSTITUCION	0,00	25.138,71	1.156,54	5.892,96	6.339,10	50.324,13	0,00	0,00	0,00	0,00	0,00	0,00	88.851,44
GARAY	0,00	6.505,08	299,28	1.524,90	1.640,34	13.022,24	0,00	0,00	0,00	0,00	0,00	0,00	22.991,84
GENERAL LOPEZ	0,00	57.309,91	2.636,62	13.434,42	14.451,48	114.726,19	0,00	0,00	0,00	0,00	0,00	0,00	202.558,62
GENERAL OBLIGADO	0,00	50.903,28	2.341,87	11.932,59	12.836,01	101.901,17	0,00	0,00	0,00	0,00	0,00	0,00	179.914,92
IRIONDO	0,00	22.175,35	1.020,22	5.198,28	5.591,85	44.391,91	0,00	0,00	0,00	0,00	0,00	0,00	78.377,61
LA CAPITAL	0,00	163.787,43	7.535,29	38.394,53	41.301,34	327.879,15	0,00	0,00	0,00	0,00	0,00	0,00	578.897,74
LAS COLONIAS	0,00	35.680,75	1.641,55	8.364,16	8.997,42	71.427,80	0,00	0,00	0,00	0,00	0,00	0,00	126.111,68
9 DE JULIO	0,00	10.927,05	502,72	2.561,49	2.755,41	21.874,45	0,00	0,00	0,00	0,00	0,00	0,00	38.621,12
ROSARIO	0,00	401.813,00	18.485,99	94.191,77	101.322,95	804.372,46	0,00	0,00	0,00	0,00	0,00	0,00	1.420.186,17
SAN CRISTOBAL	0,00	26.650,87	1.226,08	6.247,39	6.720,40	53.351,22	0,00	0,00	0,00	0,00	0,00	0,00	94.195,96
SAN JAVIER	0,00	10.572,62	486,40	2.478,39	2.666,04	21.164,89	0,00	0,00	0,00	0,00	0,00	0,00	37.368,34
SAN JERONIMO	0,00	29.882,40	1.374,77	7.004,95	7.535,28	59.820,34	0,00	0,00	0,00	0,00	0,00	0,00	105.617,74
SAN JUSTO	0,00	14.135,79	650,35	3.313,68	3.564,56	28.297,87	0,00	0,00	0,00	0,00	0,00	0,00	49.962,25
SAN LORENZO	0,00	61.475,73	2.828,28	14.410,96	15.501,99	123.065,62	0,00	0,00	0,00	0,00	0,00	0,00	217.282,58
SAN MARTIN	0,00	26.543,42	1.221,17	6.222,22	6.693,30	53.136,14	0,00	0,00	0,00	0,00	0,00	0,00	93.816,25
VERA	0,00	17.840,51	820,78	4.182,12	4.498,74	35.714,14	0,00	0,00	0,00	0,00	0,00	0,00	63.056,29
T O T A L	0,00	1.059.164,30	48.728,37	248.286,04	267.083,56	2.120.296,22	0,00	0,00	0,00	0,00	0,00	0,00	3.743.558,49

Fuente: * Impuestos de Transferencias Automáticas y no Automáticas: Módulo de Consultas de Municipalidades y Comunas - Sectorial de Informática - Mtrio.de Economía
 * Financiamiento Educativo: Ministerio de Gobierno y Reforma del Estado

PROVINCIA DE SANTA FE
 COPARTICIPACION MENSUAL A MUNICIPIOS Y COMUNAS
 Transferencia por el pagado por Ley Provincial Nº 13.618-Art.56-Decreto Nº1.450/17
 Año 2017

DEPARTAMENTOS	ENERO	FEBRERO	MARZO	ABRIL	MAYO	JUNIO	JULIO	AGOSTO	SETIEMBRE	OCTUBRE	NOVIEMBRE	DICIEMBRE	ACUMULADO
BELGRANO	0,00	0,00	0,00	0,00	0,00	189.541,14	149.882,32	0,00	67.165,98	0,00	62.458,14	68.213,93	537.261,51
CASEROS	0,00	0,00	0,00	0,00	0,00	222.765,01	176.154,57	0,00	78.939,22	0,00	73.406,16	80.170,87	631.435,83
CASTELLANOS	0,00	0,00	0,00	0,00	0,00	546.176,82	431.897,01	0,00	193.543,73	0,00	179.977,71	196.563,46	1.548.158,73
CONSTITUCION	0,00	0,00	0,00	0,00	0,00	246.313,98	194.776,22	0,00	87.284,04	0,00	81.166,08	88.645,90	698.186,22
GARAY	0,00	0,00	0,00	0,00	0,00	63.737,99	50.401,71	0,00	22.586,26	0,00	21.003,12	22.938,65	180.667,73
GENERAL LOPEZ	0,00	0,00	0,00	0,00	0,00	561.533,45	444.040,53	0,00	198.985,53	0,00	185.038,12	202.090,22	1.591.687,85
GENERAL OBLIGADO	0,00	0,00	0,00	0,00	0,00	498.760,58	394.401,95	0,00	176.741,28	0,00	164.353,02	179.498,87	1.413.755,70
IRIONDO	0,00	0,00	0,00	0,00	0,00	217.278,63	171.816,11	0,00	76.995,06	0,00	71.598,28	78.196,37	615.884,45
LA CAPITAL	0,00	0,00	0,00	0,00	0,00	1.604.821,51	1.269.035,17	0,00	568.686,07	0,00	528.825,38	577.558,98	4.548.927,11
LAS COLONIAS	0,00	0,00	0,00	0,00	0,00	349.607,02	276.456,76	0,00	123.887,12	0,00	115.203,52	125.820,02	990.974,44
9 DE JULIO	0,00	0,00	0,00	0,00	0,00	107.065,57	84.663,59	0,00	37.939,85	0,00	35.280,56	38.531,81	303.481,38
ROSARIO	0,00	0,00	0,00	0,00	0,00	3.937.042,58	3.113.271,82	0,00	1.395.134,18	0,00	1.297.345,55	1.416.901,72	11.159.695,85
SAN CRISTOBAL	0,00	0,00	0,00	0,00	0,00	261.130,41	206.492,51	0,00	92.534,43	0,00	86.048,46	93.978,20	740.184,01
SAN JAVIER	0,00	0,00	0,00	0,00	0,00	103.592,68	81.917,36	0,00	36.709,20	0,00	34.136,14	37.281,95	293.637,33
SAN JERONIMO	0,00	0,00	0,00	0,00	0,00	292.793,68	231.530,70	0,00	103.754,63	0,00	96.482,21	105.373,47	829.934,69
SAN JUSTO	0,00	0,00	0,00	0,00	0,00	138.505,32	109.525,02	0,00	49.080,85	0,00	45.640,66	49.846,65	392.598,50
SAN LORENZO	0,00	0,00	0,00	0,00	0,00	602.351,15	476.317,61	0,00	213.449,72	0,00	198.488,49	216.780,05	1.707.387,02
SAN MARTIN	0,00	0,00	0,00	0,00	0,00	260.077,51	205.659,94	0,00	92.161,30	0,00	85.701,47	93.599,28	737.199,50
VERA	0,00	0,00	0,00	0,00	0,00	174.804,79	138.229,34	0,00	61.944,00	0,00	57.602,18	62.910,45	495.490,76
T O T A L	0,00	0,00	0,00	0,00	0,00	10.377.899,82	8.206.470,24	0,00	3.677.522,45	0,00	3.419.755,25	3.734.900,85	29.416.548,61

Fuente: * Impuestos de Transferencias Automáticas y no Automáticas: Módulo de Consultas de Municipalidades y Comunas - Sectorial de Informática - Mtrio.de Economía

* Financiamiento Educativo: Ministerio de Gobierno y Reforma del Estado

DIRECCION GENERAL DE INGRESOS PÚBLICOS

PROVINCIA DE SANTA FE
 COPARTICIPACION MENSUAL A MUNICIPIOS Y COMUNAS
 Financiamiento Educativo
 Año 2017

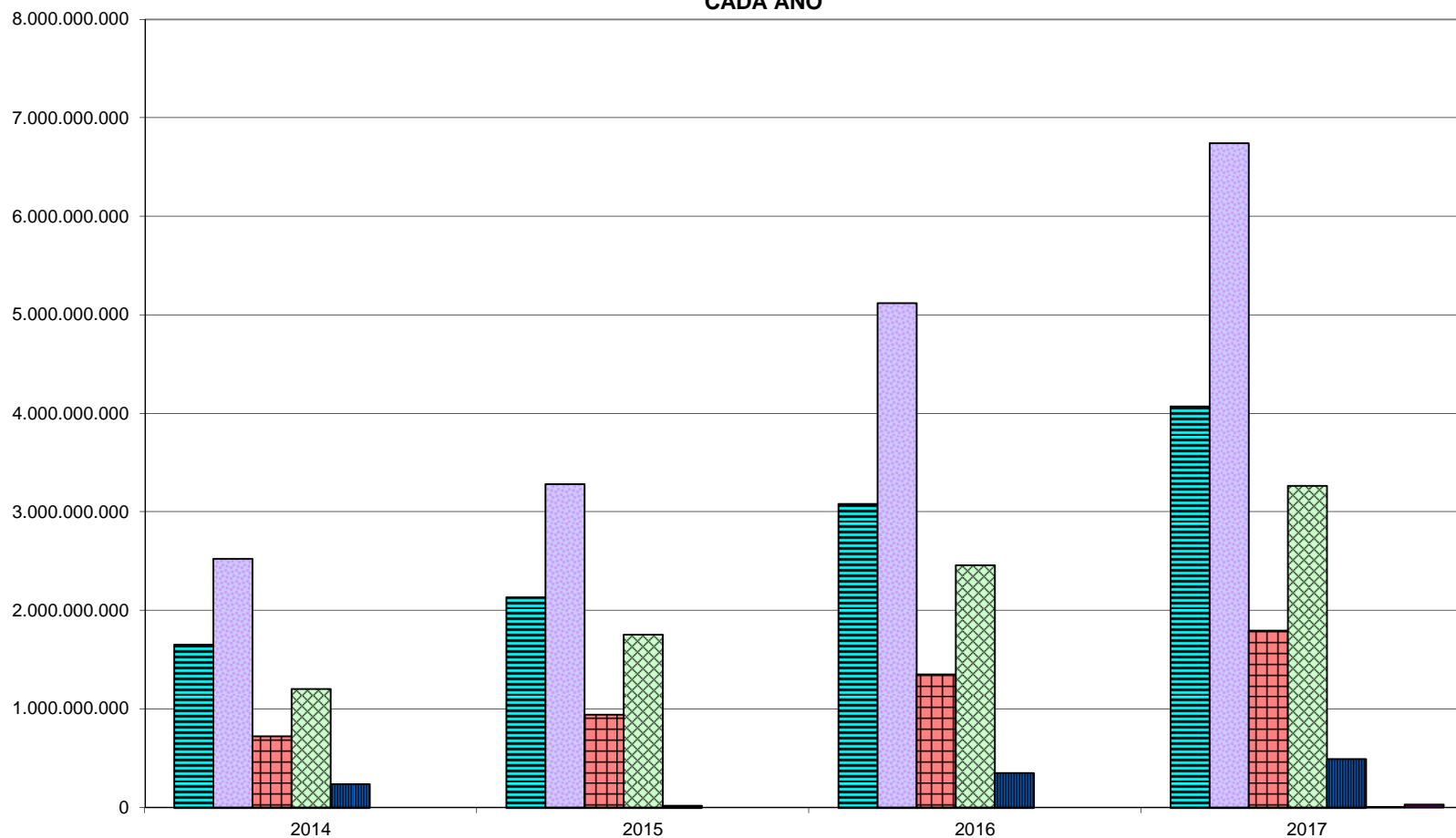
DEPARTAMENTOS	ENERO	FEBRERO	MARZO	ABRIL	MAYO	JUNIO	JULIO	AGOSTO	SETIEMBRE	OCTUBRE	NOVIEMBRE	DICIEMBRE	ACUMULADO
BELGRANO	742.153,70	742.153,70	742.153,70	0,00	1.484.307,40	742.153,70	742.153,70	742.153,70	742.153,70	742.153,70	742.153,70	742.153,72	8.905.844,42
CASEROS	1.073.677,90	1.073.677,90	1.073.677,90	0,00	2.794.213,20	1.119.227,39	1.119.227,39	1.119.227,39	1.119.227,39	1.621.857,00	1.611.943,09	1.168.498,80	14.894.455,35
CASTELLANOS	2.379.226,27	2.379.226,27	2.379.226,27	0,00	4.758.452,54	2.486.047,02	2.460.492,28	2.390.835,70	2.594.712,76	2.402.036,99	2.402.036,99	2.402.036,62	29.034.329,71
CONSTITUCION	1.213.956,50	1.213.956,50	1.213.956,50	0,00	2.427.913,00	1.213.956,50	1.213.956,50	1.213.956,50	1.213.956,50	1.213.956,50	1.213.956,50	1.213.956,60	14.567.478,10
GARAY	275.398,24	275.398,24	275.398,24	0,00	550.796,48	1.336.811,50	1.082.889,75	390.754,17	390.754,17	390.754,17	390.754,17	390.754,00	5.750.463,13
GENERAL LOPEZ	2.280.023,86	2.280.023,86	2.280.023,86	0,00	4.560.047,72	5.904.918,08	2.666.663,68	2.529.518,74	3.138.691,56	2.562.987,54	3.281.686,21	2.598.564,32	34.083.149,43
GENERAL OBLIGADO	1.959.171,06	1.959.171,06	1.959.171,06	0,00	3.918.342,12	2.281.695,11	2.204.537,72	1.994.223,44	1.994.223,44	1.994.223,44	1.994.223,44	1.994.223,56	24.253.205,45
IRIONDO	931.307,77	931.307,77	931.307,77	0,00	1.862.615,54	1.579.640,18	1.424.539,60	1.001.769,46	1.001.769,46	1.001.769,46	1.001.769,46	1.001.769,35	12.669.565,82
LA CAPITAL	5.645.349,99	5.645.349,99	5.645.349,99	0,00	11.290.699,98	5.645.349,98	5.645.349,98	5.645.349,98	5.645.349,98	5.645.349,98	5.645.349,98	5.645.349,74	67.744.199,57
LAS COLONIAS	1.687.933,03	1.687.933,03	1.687.933,03	0,00	3.375.866,06	1.687.933,03	1.687.933,03	1.687.933,03	1.949.454,97	1.702.301,42	1.702.301,42	1.702.300,65	20.559.822,70
9 DE JULIO	429.723,03	429.723,03	429.723,03	0,00	859.446,06	429.723,03	429.723,03	429.723,03	429.723,03	429.723,03	429.723,03	429.722,76	5.156.676,09
ROSARIO	13.837.842,45	13.837.842,45	13.837.842,45	0,00	27.675.684,90	15.148.039,13	14.653.139,38	13.969.036,00	13.969.036,00	13.969.036,00	13.969.036,00	13.969.035,92	168.835.570,68
SAN CRISTOBAL	998.981,00	998.981,00	998.981,00	0,00	1.997.962,00	2.675.183,39	2.333.280,12	1.582.209,90	2.068.217,67	1.259.438,75	1.492.973,67	1.270.998,93	17.677.207,43
SAN JAVIER	476.081,80	476.081,80	476.081,80	0,00	952.163,60	476.081,80	476.081,80	476.081,80	476.081,80	476.081,80	476.081,80	476.081,78	5.712.981,58
SAN JERONIMO	1.294.778,03	1.294.778,03	1.294.778,03	0,00	2.589.556,06	1.294.778,03	1.294.778,03	1.294.778,03	1.294.778,03	1.294.778,03	1.294.778,03	1.294.777,93	15.537.336,26
SAN JUSTO	560.196,26	560.196,26	560.196,26	0,00	1.120.392,52	692.552,90	919.064,92	590.516,54	1.418.086,19	635.984,40	635.984,40	635.984,31	8.329.154,96
SAN LORENZO	1.872.881,18	1.872.881,18	1.872.881,18	0,00	3.745.762,36	2.369.199,63	2.250.465,45	1.926.821,79	1.926.821,79	1.926.821,79	1.926.821,79	1.926.821,84	23.618.179,98
SAN MARTIN	1.078.409,76	1.078.409,76	1.078.409,76	0,00	2.156.819,52	1.078.409,76	1.078.409,76	1.078.409,76	1.078.409,76	1.313.415,45	1.308.780,06	1.101.446,51	13.429.329,86
VERA	532.933,39	532.933,39	532.933,39	0,00	1.065.866,78	532.933,39	532.933,39	532.933,39	532.933,39	532.933,39	532.933,39	532.933,28	6.395.200,57
T O T A L	39.270.025,22	39.270.025,22	39.270.025,22	0,00	79.186.907,84	48.694.633,55	44.215.619,51	40.596.232,35	42.984.381,59	41.115.602,84	42.053.287,13	40.497.410,62	497.154.151,09

Fuente: * Impuestos de Transferencias Automáticas y no Automáticas: Módulo de Consultas de Municipalidades y Comunas - Sectorial de Informática - Mtrio.de Economía

* Financiamiento Educativo: Ministerio de Gobierno y Reforma del Estado

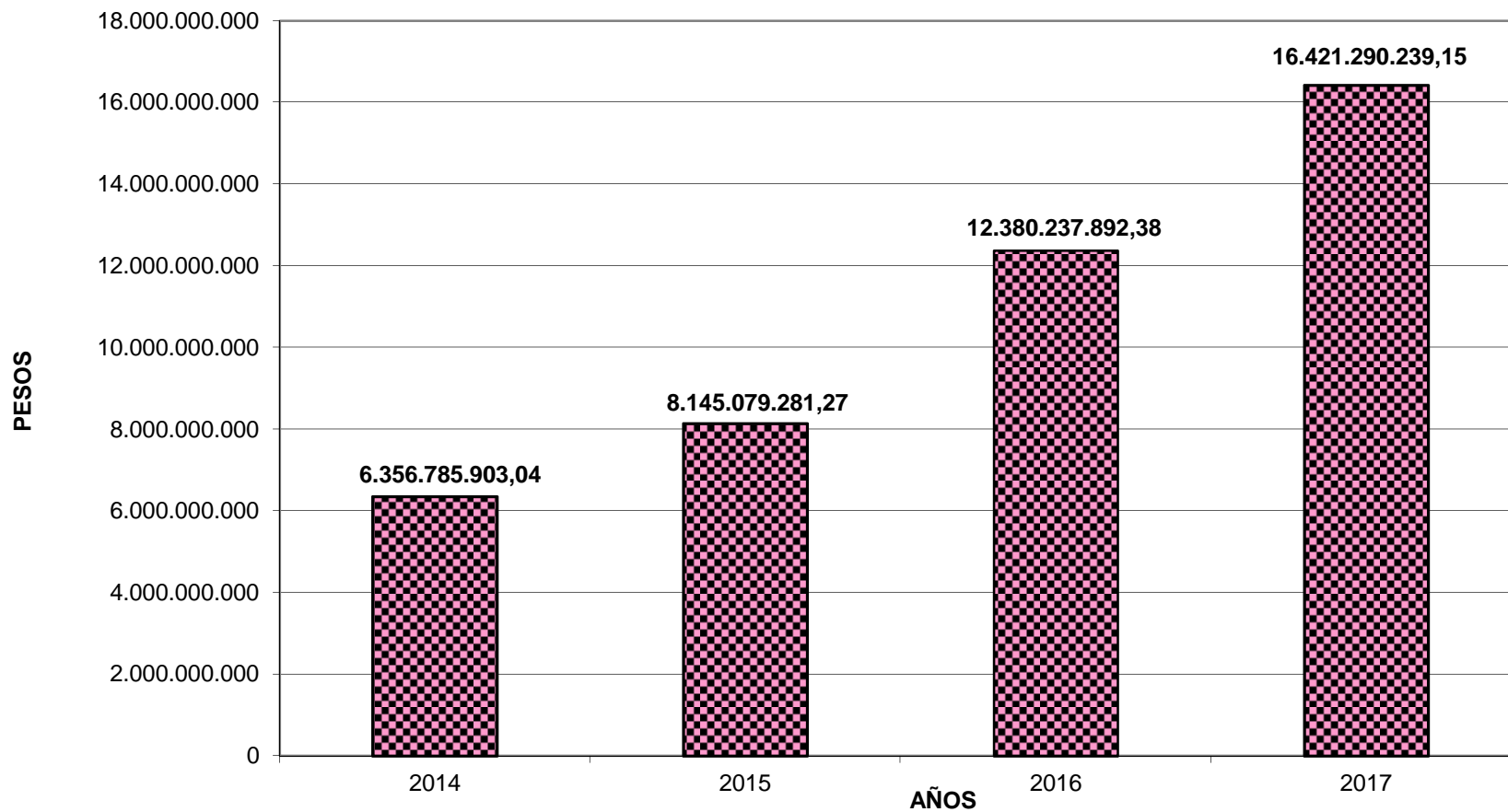
DIRECCION GENERAL DE INGRESOS PÚBLICOS

EVOLUCION DE LA COPARTICIPACION IMPOSITIVA A LOS MUNICIPIOS Y COMUNAS AL MES DE DICIEMBRE DE CADA AÑO



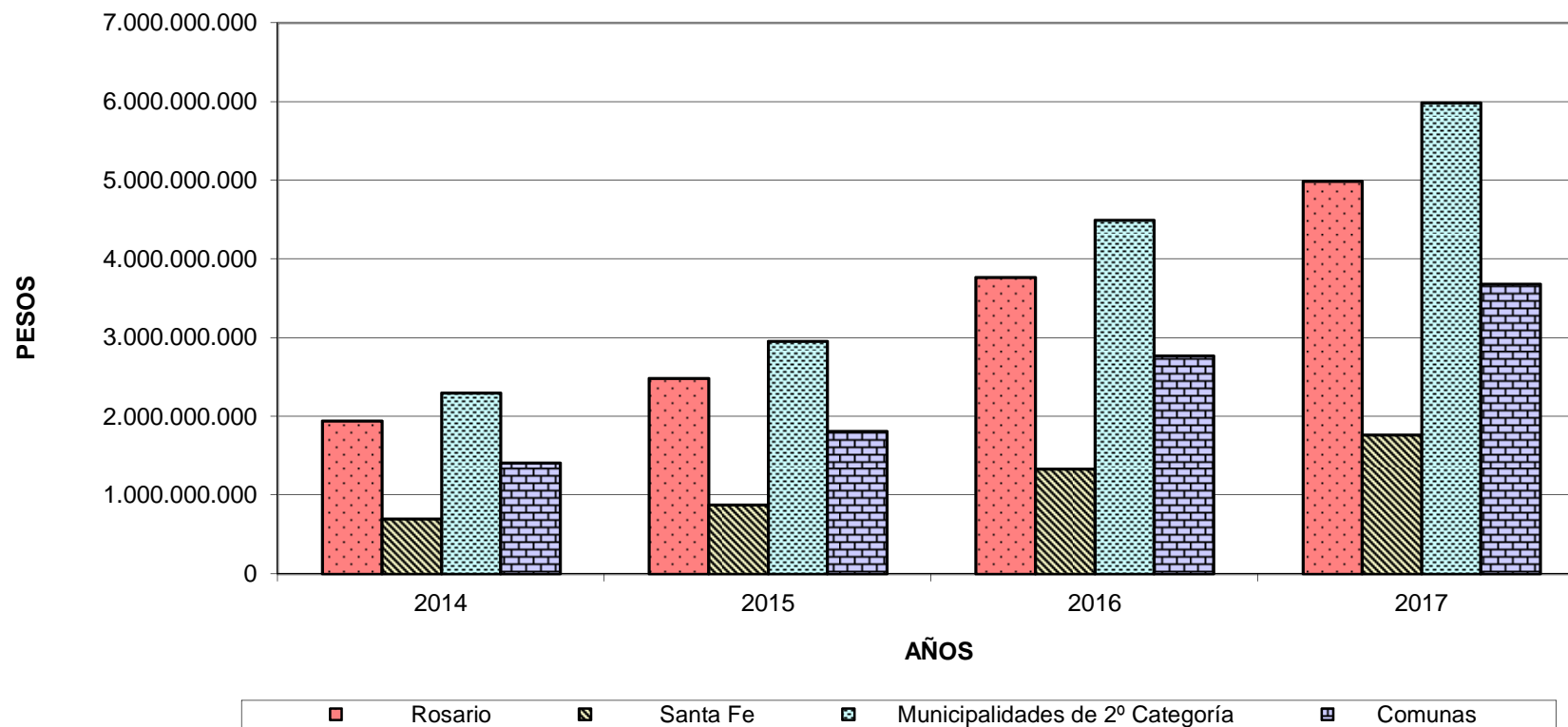
- Ingresos Brutos
- Régimen Federal
- Inmobiliario
- Patente Única sobre Vehículos
- Finan.Educ.
- Transf. por el pagado por Ley N° 13.582-Art.11
- Transferencia por el pagado por Ley Provincial N° 13.618-Art.56-Decreto N°1.450/17

**TOTAL COPARTICIPADO A LOS MUNICIPIOS Y COMUNAS
AL MES DE DICIEMBRE DE CADA AÑO**



DIRECCIÓN GENERAL DE INGRESOS PÚBLICOS

TOTAL COPARTICIPADO A LOS MUNICIPIOS Y COMUNAS POR CATEGORIAS AL MES DE DICIEMBRE CADA AÑO



DIRECCIÓN GENERAL DE INGRESOS PÚBLICOS